

FORMULARZ DO ZGLASZANIA PROPOZYCJI PROJEKTÓW
do zrealizowania na terenie Miasta i Gminy Młynary w ramach Budżetu 2014/2014
Obywatelskiego jako części budżetu gminy Młynary na 2015 rok

1. Dane osobowe pomysłodawcy lub reprezentanta pomysłodawców*	
Imię i nazwisko:*	Jan Radziszewski – Zespół Szkół w Młynarach
Adres zamieszkania:*	14-420 Młynary, Błudowo 25
PESEL:*	59110504216
Kontakt do pomysłodawcy/ przedstawiciela pomysłodawców:*	Jan Radziszewski, tel. 692455249 lub 552490872
Reprezentujący: (jeśli występuje)	

2. Podstawowe informacje o projekcie*	
Tytuł projektu:*	Plac zabaw przy Zespole Szkół w Młynarach
Lokalizacja projektu:*	14-420 Młynary, ul. Warszawska 1 Miasto Młynary Obręb nr 3 Działka nr 154/2
Obszar tematyczny: *(np. sport i rekreacja, rozwój infrastruktury, edukacja itp.)	Edukacja

3. Cele projektu*
Celem projektu jest utworzenie placu zabaw przy Zespole Szkół w Młynarach. Realizacja projektu wpłynie na wszechstronny rozwój dzieci, między innymi na: <ul style="list-style-type: none">- wzrost aktywności fizycznej dzieci klas 1-3- rozwój sprawności ruchowej- przeciwdziałanie otyłości dzieci- kształtowanie prawidłowej postawy ciała- poprawę koordynacji ruchowej dzieci- rozwój naturalnych ruchów jak: chodzenie, bieganie, skakanie, wspinanie- rozwój zmysłów wzroku, słuch, dotyku- ćwiczenie koncentracji, samokontroli, samodzielności, pomysłowości, dokładności

* Pola oznaczone gwiazdką traktowane są jako OBOWIĄZKOWE, a ich nie wypełnienie może skutkować odrzuceniem propozycji projektu.

4. Wpływ na środowisko*

Utworzenie placu zabaw na terenie Zespołu Szkół w Młynarach będzie miało neutralny wpływ zarówno na środowisko przyrodnicze jak również na społeczeństwo Młynar gdyż godziny korzystania z placu zabaw nie zakłóca spokoju mieszkańców.

5. Opis projektu*

W ramach projektu na terenie Zespołu Szkół w Młynarach zostanie utworzony plac zabaw wyposażony w nowe konstrukcje, które posiadają certyfikaty i tworzone są z myślą o współzawodnictwie, współpracy dzieci aby przynosić maksymalne korzyści dla ich zdrowia, rozwoju motoryki i zdolności adaptacyjnych.

Etapy projektu:

1. Przygotowanie terenu.
2. Złożenie zamówienia na wybrane urządzenia (lista urządzeń w punkcie 8 – koszty projektu, wizualizacja urządzeń w załącznikach)
3. Zaplanowanie rozmieszczenia urządzeń na placu zabaw zgodnie z zasadami bezpieczeństwa.
4. Montaż urządzeń (w cenę urządzeń wliczony jest koszt transportu od producenta oraz montaż).

6. Uzasadnienie*

Dla prawidłowego rozwoju dziecka niezbędny jest ruch. Dzieci z klas 1-3 mają ograniczone możliwości korzystania z sali gimnastycznej w związku z czym ilość zajęć ruchowych jest niewystarczająca dla dzieci w takim wieku. Rozwiązaniem tego problemu będzie plac zabaw. Wspólna zabawa z rówieśnikami na placu wyposażonym w atrakcyjne sprzęty sprawi dzieciom wiele radości, przyczyni się przede wszystkim do ich rozwoju fizycznego oraz będzie uczyć współzycia w grupie. Zachęcanie dziecka do aktywności fizycznej od najmłodszych lat, przetransformuje się w pozytywne nastawienie do aktywnego stylu życia w późniejszym wieku. Atrakcyjnie wyposażony plac zabaw, poza wzmacnianiem sprawności fizycznej, będzie sprzyjać rozwojowi psychomotorycznemu poprzez zabawę dostosowaną do wieku i odpowiednio do oczekiwań dziecka. Wszystkie urządzenia zakupione w ramach projektu, zostały opracowane według specjalistycznych norm i standardów, uwzględniają możliwości i potrzeby ruchowe dzieci w wieku szkolnym co przyczyni się do ich lepszego rozwoju fizycznego i emocjonalnego.

7. Zakres projektu*

Z placu zabaw korzystać będą nieodpłatnie dzieci uczące się w Zespole Szkół w Młynarach w ramach zajęć ruchowych realizowanych przez cały rok szkolny. Plac zabaw zostanie nieodpłatnie

* Pola oznaczone gwiazdką traktowane są jako OBOWIĄZKOWE, a ich nie wypełnienie może skutkować odrzuceniem propozycji projektu.

udostępniony mieszkańcom po zakończeniu zajęć szkolnych w godzinach pracy szkoły zgodnie z opracowanym Regulaminem.

8. Koszty projektu*

Składowe projektu	Koszt brutto
1. Zakup konstrukcji „Aktywna ścianka”	16999,90
2. Zakup urządzenia „Zestaw małego rycerza Eco”	17399,90
3. Zakup urządzenia „Huśtawka podwójna”	4199,90
4. Zakup urządzenia „Sześciennik do wspinania Eco”	4899,90
5. Zakup dwóch urządzeń „Huśtawka wagowa”	4999,80
6. Zakup urządzenia „Drażki potrójne Eco”	1399,90
Razem koszty	49899,30

9. Dodatkowe załączniki

Katalog z wybranymi urządzeniami.

Rusunek poglądowy z zaznaczoną lokalizacją.


Oświadczenie pomysłodawcy lub reprezentanta pomysłodawców.

Zgodnie z ustawą z dnia 29 sierpnia 1997r. o ochronie danych osobowych (Dz. U. z 2002r. Nr 101, poz. 926, ze zm.) wyrażam zgodę na przetwarzanie moich danych osobowych dla potrzeb niezbędnych do przeprowadzenia konsultacji projektów zgłoszonych do Budżetu Obywatelskiego jako części budżetu Gminy Młynary na 2015r. oraz do ewentualnej dalszej realizacji projektu.

Jednocześnie oświadczam, iż wyrażam zgodę na podanie do publicznej wiadomości w dowolnej formie informacji o tym, kto jest pomysłodawcą projektu.

Młynary, 31.07.2014

Miejsce i data



Czytelny podpis pomysłodawcy,
lub przedstawiciela pomysłodawców

INSTRUKCJA WYPEŁNIENIA FORMULARZA DO ZGŁOSZENIA PROPOZYCJI PROJEKTU

1. Pole „Dane Osobowe” jest obowiązkowe do wypełnienia. W przypadku gdy pomysłodawców jest więcej niż jeden, lub gdy pomysłodawcą jest organizacja, należy wpisać dane przedstawiciela oraz kogo reprezentuje. Zgłaszającym propozycje projektu może być

* Pola oznaczone gwiazdką traktowane są jako OBOWIĄZKOWE, a ich nie wypełnienie może skutkować odrzuceniem propozycji projektu.

wyłącznie pełnoletni mieszkaniec gminy Młynary. W pozycji kontakt należy wpisać dane kontaktowe np. numer telefonu, lub adres e-mail.

2. W polu podstawowe informacje o projekcie w pozycji „*Tytuł projektu*” należy zwięźle w jednym zdaniu nazwać daną operację, nazwa powinna informować o rodzaju i zakresie rzeczowym danego przedsięwzięcia.

W pozycji „*Lokalizacja projektu*” należy podać dokładną lokalizację danej operacji: adres, numer działki, lub numer porządkowy nieruchomości. W przypadku gdy projekt będzie dotyczył tylko części danej działki należy do formularza dołączyć rysunek poglądowy z zaznaczoną lokalizacją projektu. Informacje dotyczące tego, które nieruchomości wchodzi w skład mienia komunalnego gminy Młynary oraz czy dana operacja może być zrealizowana na określonej nieruchomości można uzyskać w Urzędzie Miasta i Gminy w Młynarach.

3. W pozycji „*Cel projektu*” należy zwięźle w kilku zdaniach opisać cele jakie będzie spełniała realizacja danego przedsięwzięcia (jakie osiągnie się efekty poprzez realizację danego projektu).

4. W Polu „*Wpływ na środowisko*” należy określić czy dany projekt będzie wpływał na środowisko pozytywnie, negatywnie, lub neutralnie i krótko uzasadnić.

5. W polu „*Opis projektu*” należy zwięźle przedstawić opis zakresu rzeczowego projektu i scharakteryzować wszystkie etapy jego realizacji. Opis powinien być zgodny punktem formularza zgłoszeniowego „*Koszty projektu*”.

6. W polu „*Uzasadnienie*” należy zwięźle uzasadnić potrzebę realizacji danego projektu.

7. W polu „*Zakres projektu*” należy wskazać jaki obszar będzie obejmował dany projekt, kto będzie mógł z niego skorzystać. W przypadku zakupu urządzeń, lub powstałej infrastruktury należy określić czy udostępnianie powinno być bezpłatne, lub odpłatne.

8. W polu „*Koszty Projektu*” należy przedstawić szacunkowe koszty brutto, podzielone na poszczególne etapy jeżeli realizacja projektu przebiegać będzie w więcej niż jednym etapie. Całkowity koszt jednego projektu nie może być większy niż 50 000,00zł

9. W polu „*Dodatkowe załączniki*” należy wypisać tylko załączniki złożone razem z formularzem zgłoszenia propozycji projektu. Załącznikami mogą być: zdjęcia, projekty graficzne, rysunki poglądowe, uzyskane opinie, kosztorysy.

Podpisany czytelnym podpisem pomysłodawcy, lub przedstawiciela pomysłodawców formularz należy składać w sekretariacie Urzędu Miasta i Gminy w Młynarach, ul. dworcowa 29, 14-420 Młynary, w terminie określonym w harmonogramie konsultacji z mieszkańcami Miasta i gminy Młynary w sprawie Budżetu Obywatelskiego jako części budżetu gminy Młynary na 2015r. O terminowym złożeniu propozycji projektu decyduje data wpływu. Wszystkie informacje dotyczące budżetu obywatelskiego, a także pomoc w planowaniu projektu można uzyskać w Urzędzie Miasta i Gminy w Młynarach osobiście, lub telefonicznie pod numerem telefonu: (55) 248-60-82, fax: (55) 248-60-82.

* Pola oznaczone gwiazdką traktowane są jako OBOWIĄZKOWE, a ich nie wypełnienie może skutkować odrzuceniem propozycji projektu.

Katalog z wybranymi urządzeniami.

Aktywna ścianka



Zestaw małego rycerza Eco



* Pola oznaczone gwiazdką traktowane są jako OBOWIĄZKOWE, a ich nie wypełnienie może skutkować odrzuceniem propozycji projektu.

Huśtawka podwójna



Sześcián do wspinania Eco




* Pola oznaczone gwiazdką traktowane są jako OBOWIĄZKOWE, a ich nie wypełnienie może skutkować odrzuceniem propozycji projektu.

Huśtawka wagowa

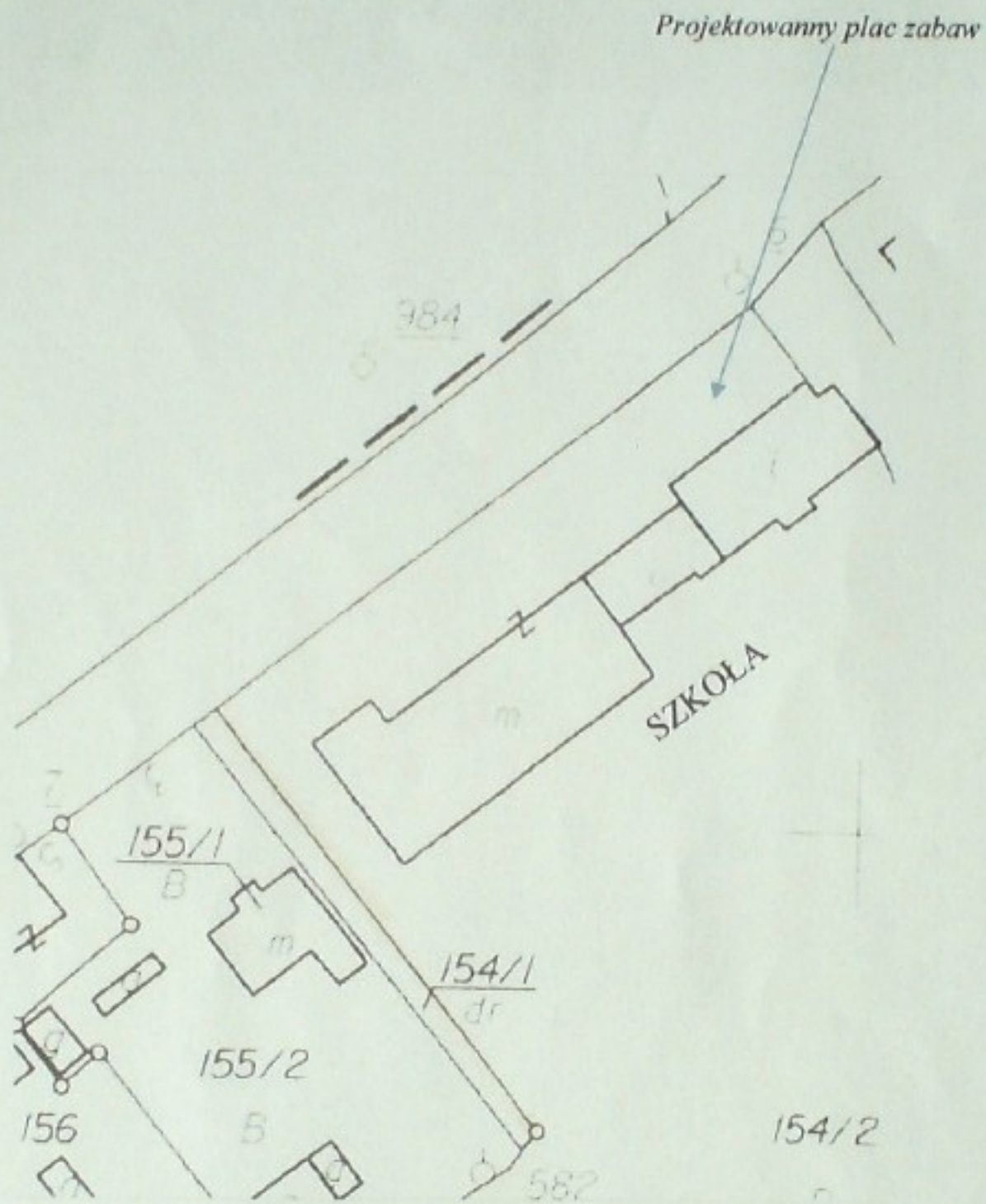


Drażki potrójne Eco



* Pola oznaczone gwiazdką traktowane są jako OBOWIĄZKOWE, a ich nie wypełnienie może skutkować odrzuceniem propozycji projektu.

Rsunek poglądowy z zaznaczoną lokalizacją



* Pola oznaczone gwiazdką traktowane są jako OBOWIĄZKOWE, a ich nie wypełnienie może skutkować odrzuceniem propozycji projektu.