

WYBORY DO RADY GMINY/MIEJSKIEJ

Okręg wyborczy nr: * 1 Liczba mandatów: 1

ZESTAWIENIE WYNIKÓW GŁOSOWANIA W OKRĘGU WYBORCZYM

Zestawienie wyników głosowania w okręgu wyborczym nr 1 utworzonym dla wyboru

Rady Miejskiej w Młynarach
(nazwa rady i gminy/miasta)

sporządzone dnia 17 listopada 2014 roku przez Gminną/Miejską Komisję Wyborczą w Młynarach

Komisja stwierdza, że otrzymała protokół(oły) głosowania od 1 obwodowej(ych) komisji wyborczej(ych)
(liczba)

właściwych do przeprowadzenia głosowania w okręgu i na podstawie tego protokołu (tych protokołów) ustaliła następujące wyniki głosowania w okręgu:

1	Liczba wyborców uprawnionych do głosowania (<i>umieszczonych w spisie, z uwzględnieniem dodatkowych formularzy</i>) w chwili zakończenia	*	*	3	1	8
1a	w tym umieszczonych w części A spisu wyborców (<i>obywatele polscy</i>)	*	*	3	1	8
1b	w tym umieszczonych w części B spisu wyborców (<i>obywatele UE niebędący obywatelami polskimi</i>)	*	*	*	*	0

Uwaga! Suma liczb z pkt. 1a i 1b musi być równa liczbie z pkt. 1

2	Liczba wyborców, którym wydano karty do głosowania (<i>liczba podpisów w spisie oraz adnotacje „odmowa podpisu”</i>)	*	*	2	1	0
2a	w tym w części A spisu wyborców (<i>obywatele polscy</i>)	*	*	2	1	0
2b	w tym w części B spisu wyborców (<i>obywatele UE niebędący obywatelami polskimi</i>)	*	*	*	*	0

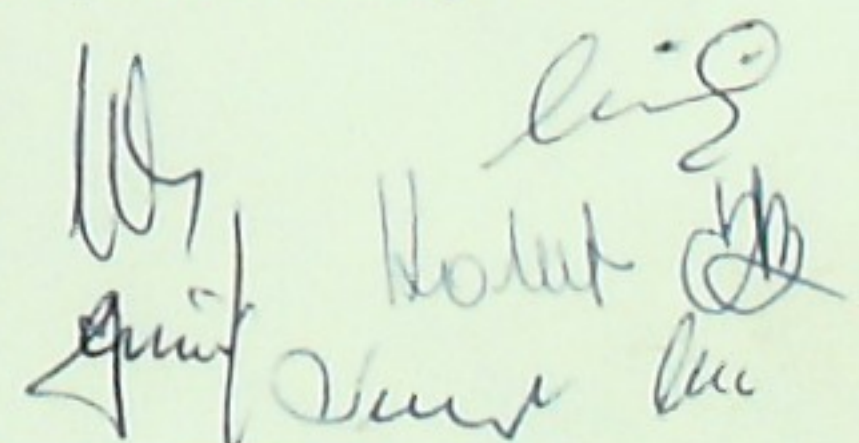
Uwaga! Suma liczb z pkt. 2a i 2b musi być równa liczbie z pkt. 2.

3	Liczba wyborców głosujących przez pełnomocnika (<i>liczba kart do głosowania wydanych na podstawie otrzymanych przez komisję aktów pełnomocnictwa</i>)	*	*	*	*	2
4	Liczba wyborców, którym wysłano pakiety wyborcze	*	*	*	*	0
5	Liczba otrzymanych kopert zwrotnych	*	*	*	*	0
5a	Liczba kopert zwrotnych, w których nie było oświadczenia o osobistym i tajnym oddaniu głosu	*	*	*	*	0
5b	Liczba kopert zwrotnych, w których oświadczenie nie było podpisane przez wyborcę	*	*	*	*	0
5c	Liczba kopert zwrotnych, w których nie było koperty na kartę do głosowania	*	*	*	*	0
5d	Liczba kopert zwrotnych, w których znajdowała się niezaklejona koperta na kartę do głosowania	*	*	*	*	0
5e	Liczba kopert na kartę do głosowania wrzuconych do urny	*	*	*	*	0

Uwaga! Liczba z pkt. 5 nie może być większa od liczby z pkt. 4.

6	Liczba kart wyjętych z urny	*	*	2	1	0
6a	w tym liczba kart wyjętych z kopert na karty do głosowania	*	*	*	*	0

Uwaga! Liczba z pkt. 6 pomniejszona o liczbę z pkt. 6a powinna być równa liczbie z pkt. 2. Liczba z pkt 6a nie może być większa od liczby z pkt 5e.




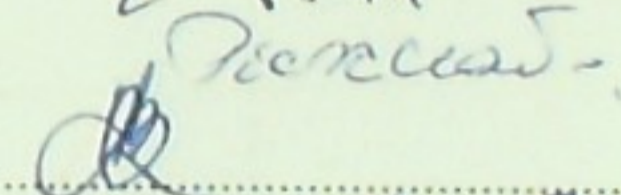
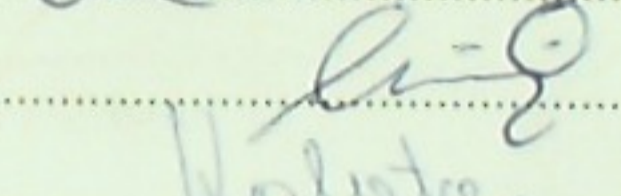
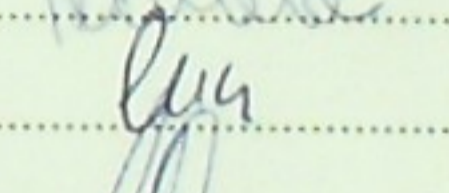



7	Liczba kart nieważnych (innych niż urzędowo ustalone lub nieopatrzonych pieczęcią obwodowej komisji wyborczej)	*	*	*	*	0
8	Liczba kart ważnych	*	*	2	1	0
9	Liczba głosów nieważnych (z kart ważnych)	*	*	*	1	6
10	Liczba głosów ważnych oddanych łącznie na wszystkie listy kandydatów (z kart ważnych)	*	*	1	9	4

Uwaga! Suma liczb z pkt. 9 i 10 musi być równa liczbie z pkt. 8.

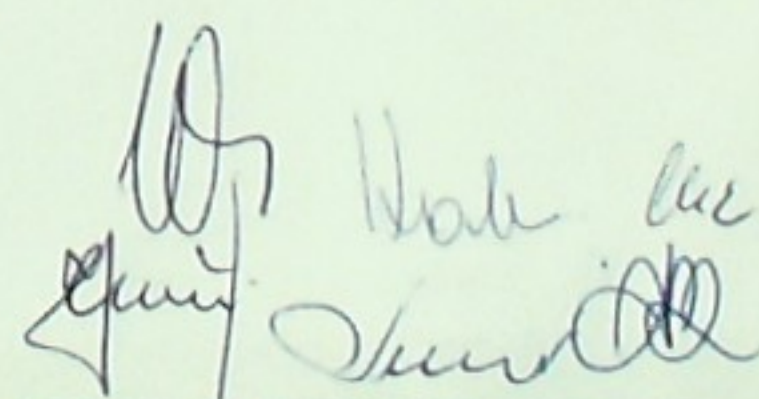
11. Na poszczególne listy kandydatów i umieszczonego na nich kandydata oddano następujące liczby głosów ważnych:

1.	KACZYŃSKI Piotr (nazwisko i imię – imiona) zgłoszony/a przez KW Prawo i Sprawiedliwość Lista nr 3 (skrót nazwy komitetu wyborczego)	*	*	*	2	8
2.	DZIECHCIEJEWSKA Halina Janina (nazwisko i imię – imiona) zgłoszony/a przez KWW RYSZARDA ZAJĄCA Lista nr 15..... (skrót nazwy komitetu wyborczego)	*	*	*	9	4
3.	STREHLAU Leszek (nazwisko i imię – imiona) zgłoszony/a przez KWW MARKA MISZTAŁA DOBRA GMINA, Lista nr 16 (skrót nazwy komitetu wyborczego)	*	*	*	7	2

Przy sporządzeniu protokołu obecni byli członkowie Komisji:

- | | |
|---|---|
| 1) Chodara Jerzy - PRZEWODNICZĄCY |  |
| (nazwisko i imię – imiona, funkcja w Komisji) | (podpis) |
| 2) Pierzchała Bożena – ZASTĘPCA PRZEWODNICZĄCEGO |  |
| 3) Abramowicz Katarzyna Ewa - CZŁONEK |  |
| 4) Chechłowska-Chorchel Alicja- CZŁONEK |  |
| 5) Kolator Wioletta - CZŁONEK |  |
| 6) Pierlejewska Beata – CZŁONEK |  |
| 7) Wiśniewska Teresa - CZŁONEK |  |





WYBORY DO RADY GMINY/MIEJSKIEJ

Okręg wyborczy nr: * 2 Liczba mandatów: 1

ZESTAWIENIE WYNIKÓW GŁOSOWANIA W OKRĘGU WYBORCZYM

Zestawienie wyników głosowania w okręgu wyborczym nr 2 utworzonym dla wyboru

Rady Miejskiej w Młynarach
(nazwa rady i gminy/miasta)

sporządzone dnia 17 listopada 2014 roku przez Gminną/Miejską Komisję Wyborczą w Młynarach

Komisja stwierdza, że otrzymała protokół(oly) głosowania od 1 obwodowej(ych) komisji wyborczej(ych)
(liczba)

właściwych do przeprowadzenia głosowania w okręgu i na podstawie tego protokołu (tych protokołów) ustaliła następujące wyniki głosowania w okręgu:

1	Liczba wyborców uprawnionych do głosowania (<i>umieszczonych w spisie, z uwzględnieniem dodatkowych formularzy</i>) w chwili zakończenia	*	*	2	6	8
1a	w tym umieszczonych w części A spisu wyborców (<i>obywatele polscy</i>)	*	*	2	6	8
1b	w tym umieszczonych w części B spisu wyborców (<i>obywatele UE niebędący obywatelami polskimi</i>)	*	*	*	*	0

Uwaga! Suma liczb z pkt. 1a i 1b musi być równa liczbie z pkt. 1

2	Liczba wyborców, którym wydano karty do głosowania (<i>liczba podpisów w spisie oraz adnotacje „odmowa podpisu”</i>)	*	*	1	7	9
2a	w tym w części A spisu wyborców (<i>obywatele polscy</i>)	*	*	1	7	9
2b	w tym w części B spisu wyborców (<i>obywatele UE niebędący obywatelami polskimi</i>)	*	*	*	*	0

Uwaga! Suma liczb z pkt. 2a i 2b musi być równa liczbie z pkt. 2.

3	Liczba wyborców głosujących przez pełnomocnika (<i>liczba kart do głosowania wydanych na podstawie otrzymanych przez komisję aktów pełnomocnictwa</i>)	*	*	*	*	0
4	Liczba wyborców, którym wysłano pakiety wyborcze	*	*	*	*	0
5	Liczba otrzymanych kopert zwrotnych	*	*	*	*	0
5a	Liczba kopert zwrotnych, w których nie było oświadczenia o osobistym i tajnym oddaniu głosu	*	*	*	*	0
5b	Liczba kopert zwrotnych, w których oświadczenie nie było podpisane przez wyborcę	*	*	*	*	0
5c	Liczba kopert zwrotnych, w których nie było koperty na kartę do głosowania	*	*	*	*	0
5d	Liczba kopert zwrotnych, w których znajdowała się niezaklejona koperta na kartę do głosowania	*	*	*	*	0
5e	Liczba kopert na kartę do głosowania wrzuconych do urny	*	*	*	*	0

Uwaga! Liczba z pkt. 5 nie może być większa od liczby z pkt. 4.

6	Liczba kart wyjętych z urny	*	*	1	7	9
6a	w tym liczba kart wyjętych z kopert na karty do głosowania	*	*	*	*	0

Uwaga! Liczba z pkt. 6 pomniejszona o liczbę z pkt. 6a powinna być równa liczbie z pkt. 2. Liczba z pkt 6a nie może być większa od liczby z pkt 5e.

7	Liczba kart nieważnych (<i>innych niż urzędowo ustalone lub nieopatrzonych pieczęcią obwodowej komisji wyborczej</i>)	*	*	*	*	0
8	Liczba kart ważnych	*	*	1	7	9

9	Liczba głosów nieważnych (z kart ważnych)	*	*	*	*	6
10	Liczba głosów ważnych oddanych łącznie na wszystkie listy kandydatów (z kart ważnych)	*	*	1	7	3

Uwaga! Suma liczb z pkt. 9 i 10 musi być równa liczbie z pkt. 8.

11. Na poszczególne listy kandydatów i umieszczonego na nich kandydata oddano następujące liczby głosów ważnych:

1.	STARCZEWSKI Eugeniusz (nazwisko i imię - imiona) zgłoszony/a przez KW Prawo i Sprawiedliwość Lista nr 3 (skrót nazwy komitetu wyborczego)	*	*	*	5	4
2.	SAWŁAN Krystyna (nazwisko i imię - imiona) zgłoszony/a przez KWW RYSZARDA ZAJĄCA Lista nr 15..... (skrót nazwy komitetu wyborczego)	*	*	*	5	4
3.	SZCZEPANIAK Stanisława (nazwisko i imię - imiona) zgłoszony/a przez KWW MARKA MISZTAŁA DOBRA GMINA, Lista nr 16 (skrót nazwy komitetu wyborczego)	*	*	*	6	5

Przy sporządzeniu protokołu obecni byli członkowie Komisji:

- 1) Chodara Jerzy - PRZEWODNICZĄCY
(nazwisko i imię - imiona, funkcja w Komisji)
- 2) Pierzchała Bożena - ZASTĘPCA PRZEWODNICZĄCEGO
- 3) Abramowicz Katarzyna Ewa - CZŁONEK
- 4) Chechłowska-Chorchel Alicja- CZŁONEK
- 5) Kolator Wioletta - CZŁONEK
- 6) Pierlejewska Beata - CZŁONEK
- 7) Wiśniewska Teresa - CZŁONEK

Chodara Jerzy
(podpis)

Pierzchała Bożena

Kolator Wioletta

Pierlejewska Beata



Chodara Jerzy
Kolator Wioletta

WYBORY DO RADY GMINY/MIEJSKIEJ

Okręg wyborczy nr: * 3 Liczba mandatów: 1

ZESTAWIENIE WYNIKÓW głosowania w okręgu wyborczym

ZESTAWIENIE WYNIKÓW GŁOSOWANIA W OKRĘGU WYBORCZYM NR 3 UTWORZONYM DLA WYBORU
RADY MIEJSKIEJ W MŁYNARACH

(NAZWA RADY I GMINY/MIASTA)

SPORZĄDZONE DNIA 17 LISTOPADA 2014 ROKU PRZEZ GMINNĄ/MIEJSKĄ KOMISJĘ WYBORCZĄ W
MŁYNARACH

Komisja stwierdza, że otrzymała protokół(oły) głosowania od 1 obwodowej(ych) komisji wyborczej(ych)
(liczba)

właściwych do przeprowadzenia głosowania w okręgu i na podstawie tego protokołu (tych protokołów) ustaliła
następujące wyniki głosowania w okręgu:

1	Liczba wyborców uprawnionych do głosowania (<i>umieszczonych w spisie, z uwzględnieniem dodatkowych formularzy</i>) w chwili zakończenia głosowania	*	*	2	6	5
1a	w tym umieszczonych w części A spisu wyborców (<i>obywatele polscy</i>)	*	*	2	6	5
1b	w tym umieszczonych w części B spisu wyborców (<i>obywatele UE niebędący obywatelami polskimi</i>)	*	*	*	*	0

Uwaga! Suma liczb z pkt. 1a i 1b musi być równa liczbie z pkt. 1

2	Liczba wyborców, którym wydano karty do głosowania (<i>liczba podpisów w spisie oraz adnotacje „odmowa podpisu”</i>)	*	*	1	5	9
2a	w tym w części A spisu wyborców (<i>obywatele polscy</i>)	*	*	1	5	9
2b	w tym w części B spisu wyborców (<i>obywatele UE niebędący obywatelami polskimi</i>)	*	*	*	*	0


Uwaga! Suma liczb z pkt. 2a i 2b musi być równa liczbie z pkt. 2.

3	Liczba wyborców głosujących przez pełnomocnika (<i>liczba kart do głosowania wydanych na podstawie otrzymanych przez komisję aktów pełnomocnictwa</i>)	*	*	*	*	0
4	Liczba wyborców, którym wysłano pakiety wyborcze	*	*	*	*	0
5	Liczba otrzymanych kopert zwrotnych	*	*	*	*	0
5a	Liczba kopert zwrotnych, w których nie było oświadczenia o osobistym i tajnym oddaniu głosu	*	*	*	*	0
5b	Liczba kopert zwrotnych, w których oświadczenie nie było podpisane przez wyborcę	*	*	*	*	0
5c	Liczba kopert zwrotnych, w których nie było koperty na kartę do głosowania	*	*	*	*	0
5d	Liczba kopert zwrotnych, w których znajdowała się niezaklejona koperta na kartę do głosowania	*	*	*	*	0
5e	Liczba kopert na kartę do głosowania wrzuconych do urny	*	*	*	*	0

Uwaga! Liczba z pkt. 5 nie może być większa od liczby z pkt. 4.

6	Liczba kart wyjętych z urny	*	*	1	5	9
6a	w tym liczba kart wyjętych z kopert na karty do głosowania	*	*	*	*	0

Uwaga! Liczba z pkt. 6 pomniejszona o liczbę z pkt. 6a powinna być równa liczbie z pkt. 2. Liczba z pkt 6a nie może być większa od liczby z pkt 5e.



7	Liczba kart nieważnych (innych niż urzędowo ustalone lub nieopatrzonych pieczęcią obwodowej komisji wyborczej)	*	*	*	*	0
8	Liczba kart ważnych	*	*	1	5	9
9	Liczba głosów nieważnych (z kart ważnych)	*	*	*	*	6
10	Liczba głosów ważnych oddanych łącznie na wszystkie listy kandydatów (z kart ważnych)	*	*	1	5	3

Uwaga! Suma liczb z pkt. 9 i 10 musi być równa liczbie z pkt. 8.

11. Na poszczególne listy kandydatów i umieszczonego na nich kandydata oddano następujące liczby głosów ważnych:

1.	BEDNARCZYK Renata Wioletta..... (nazwisko i imię - imiona) zgłoszony/a przez KW Prawo i Sprawiedliwość Lista nr 3 (skrót nazwy komitetu wyborczego)	*	*	*	6	6
2.	CHECHŁOWSKI Jerzy Rajmund..... (nazwisko i imię - imiona) zgłoszony/a przez KWW RYSZARDA ZAJĄCA Lista nr 15..... (skrót nazwy komitetu wyborczego)	*	*	*	4	2
3.	KOSIŃSKI Zbigniew Jan..... (nazwisko i imię - imiona) zgłoszony/a przez KWW MARKA MISZTAŁA DOBRA GMINA, Lista nr 16 (skrót nazwy komitetu wyborczego)	*	*	*	4	5

Przy sporządzeniu protokołu obecni byli członkowie Komisji:

- 1) Chodara Jerzy - PRZEWODNICZĄCY.....
(nazwisko i imię - imiona, funkcja w Komisji)
- 2) Pierzchała Bożena - ZASTĘPCA PRZEWODNICZĄCEGO....
- 3) Abramowicz Katarzyna Ewa - CZŁONEK.....
- 4) Chechłowska-Chorchel Alicja- CZŁONEK.....
- 5) Kolator Wioletta - CZŁONEK
- 6) Pierlejewska Beata - CZŁONEK.....
- 7) Wiśniewska Teresa - CZŁONEK.....

.....
(podpis)
.....
.....
.....
.....
.....
.....



Symbol kontrolny systemu informatycznego i jego kod kreskowy

.....
.....

WYBORY DO RADY GMINY/MIEJSKIEJ

Okręg wyborczy nr: * 4 Liczba mandatów: 1

ZESTAWIENIE WYNIKÓW głosowania w okręgu wyborczym

ZESTAWIENIE WYNIKÓW GŁOSOWANIA W OKRĘGU WYBORCZYM NR 4 UTWORZONYM DLA WYBORU RADY MIEJSKIEJ W MŁYNARACH

(NAZWA RADY I GMINY/MIASTA)

SPORZĄDZONE DNIA 17 LISTOPADA 2014 ROKU PRZEZ GMINNĄ/MIEJSKĄ KOMISJĘ WYBORCZĄ W MŁYNARACH

Komisja stwierdza, że otrzymała protokół(oy) głosowania od 1 obwodowej(ych) komisji wyborczej(ych)

(liczba)

właściwych do przeprowadzenia głosowania w okręgu i na podstawie tego protokołu (tych protokołów) ustaliła następujące wyniki głosowania w okręgu:

1	Liczba wyborców uprawnionych do głosowania (<i>umieszczonych w spisie, z uwzględnieniem dodatkowych formularzy</i>) w chwili zakończenia głosowania	*	*	1	9	0
1a	w tym umieszczonych w części A spisu wyborców (<i>obywatele polscy</i>)	*	*	1	9	0
1b	w tym umieszczonych w części B spisu wyborców (<i>obywatele UE niebędący obywatelami polskimi</i>)	*	*	*	*	0

Uwaga! Suma liczb z pkt. 1a i 1b musi być równa liczbie z pkt. 1

2	Liczba wyborców, którym wydano karty do głosowania (<i>liczba podpisów w spisie oraz adnotacje „odmowa podpisu”</i>)	*	*	1	0	2
2a	w tym w części A spisu wyborców (<i>obywatele polscy</i>)	*	*	1	0	2
2b	w tym w części B spisu wyborców (<i>obywatele UE niebędący obywatelami polskimi</i>)	*	*	*	*	0

Uwaga! Suma liczb z pkt. 2a i 2b musi być równa liczbie z pkt. 2.

3	Liczba wyborców głosujących przez pełnomocnika (<i>liczba kart do głosowania wydanych na podstawie otrzymanych przez komisję aktów pełnomocnictwa</i>)	*	*	*	*	1
4	Liczba wyborców, którym wysłano pakiety wyborcze	*	*	*	*	0
5	Liczba otrzymanych kopert zwrotnych	*	*	*	*	0
5a	Liczba kopert zwrotnych, w których nie było oświadczenia o osobistym i tajnym oddaniu głosu	*	*	*	*	0
5b	Liczba kopert zwrotnych, w których oświadczenie nie było podpisane przez wyborcę	*	*	*	*	0
5c	Liczba kopert zwrotnych, w których nie było koperty na kartę do głosowania	*	*	*	*	0
5d	Liczba kopert zwrotnych, w których znajdowała się niezaklejona koperta na kartę do głosowania	*	*	*	*	0
5e	Liczba kopert na kartę do głosowania wrzuconych do urny	*	*	*	*	0

Uwaga! Liczba z pkt. 5 nie może być większa od liczby z pkt. 4.

6	Liczba kart wyjętych z urny	*	*	1	0	2
6a	w tym liczba kart wyjętych z kopert na karty do głosowania	*	*	*	*	0

Uwaga! Liczba z pkt. 6 pomniejszona o liczbę z pkt. 6a powinna być równa liczbie z pkt. 2. Liczba z pkt 6a nie może być większa od liczby z pkt 5e.

[Handwritten signatures and marks]

7	Liczba kart nieważnych (innych niż urzędowo ustalone lub nieopatrzonych pieczęcią obwodowej komisji wyborczej)	*	*	*	*	0
8	Liczba kart ważnych	*	*	1	0	2
9	Liczba głosów nieważnych (z kart ważnych)	*	*	*	1	0
10	Liczba głosów ważnych oddanych łącznie na wszystkie listy kandydatów (z kart ważnych)	*	*	*	9	2

Uwaga! Suma liczb z pkt. 9 i 10 musi być równa liczbie z pkt. 8.

11. Na poszczególne listy kandydatów i umieszczonego na nich kandydata oddano następujące liczby głosów ważnych:

1.	KUNDZINOWICZ Zbigniew..... (nazwisko i imię - imiona) zgłoszony/a przez KW Prawo i Sprawiedliwość Lista nr 3 (skrót nazwy komitetu wyborczego)	*	*	*	3	0
2.	SADLEK Sebastian Jerzy..... (nazwisko i imię - imiona) zgłoszony/a przez KWW RYSZARDA ZAJĄCA Lista nr 15..... (skrót nazwy komitetu wyborczego)	*	*	*	1	3
3.	KOŚCIELSKA Agnieszka Barbara..... (nazwisko i imię - imiona) zgłoszony/a przez KWW MARKA MISZTAŁA DOBRA GMINA, Lista nr 16 (skrót nazwy komitetu wyborczego)	*	*	*	4	9

Przy sporządzeniu protokołu obecni byli członkowie Komisji:

- | | |
|---|-------------------|
| 1) Chodara Jerzy - PRZEWODNICZĄCY.....
(nazwisko i imię - imiona, funkcja w Komisji) |
(podpis) |
| 2) Pierzchała Bożena - ZASTĘPCA PRZEWODNICZĄCEGO.... | |
| 3) Abramowicz Katarzyna Ewa - CZŁONEK..... | |
| 4) Chechłowska-Chorchel Alicja- CZŁONEK..... | |
| 5) Kolator Wioletta - CZŁONEK | |
| 6) Pierlejewska Beata - CZŁONEK..... | |
| 7) Wiśniewska Teresa - CZŁONEK..... | |



Symbol kontrolny systemu informatycznego i jego kod kreskowy

[Handwritten signatures and marks]

WYBORY DO RADY GMINY/MIEJSKIEJ

Okręg wyborczy nr: * 5 Liczba mandatów: 1

ZESTAWIENIE WYNIKÓW głosowania w okręgu wyborczym

ZESTAWIENIE WYNIKÓW GŁOSOWANIA W OKRĘGU WYBORCZYM NR 5 UTWORZONYM DLA WYBORU
RADY MIEJSKIEJ W MŁYNARACH

(NAZWA RADY I GMINY/MIASTA)

SPORZĄDZONE DNIA 17 LISTOPADA 2014 ROKU PRZEZ GMINNĄ/MIEJSKĄ KOMISJĘ WYBORCZĄ W
MŁYNARACH

Komisja stwierdza, że otrzymała protokół(oły) głosowania od 1 obwodowej(ych) komisji wyborczej(ych)
(liczba)

właściwych do przeprowadzenia głosowania w okręgu i na podstawie tego protokołu (tych protokołów) ustaliła
następujące wyniki głosowania w okręgu:

1	Liczba wyborców uprawnionych do głosowania (<i>umieszczonych w spisie, z uwzględnieniem dodatkowych formularzy</i>) w chwili zakończenia głosowania	*	*	2	1	4
1a	w tym umieszczonych w części A spisu wyborców (<i>obywatele polscy</i>)	*	*	2	1	4
1b	w tym umieszczonych w części B spisu wyborców (<i>obywatele UE niebędący obywatelami polskimi</i>)	*	*	*	*	0

Uwaga! Suma liczb z pkt. 1a i 1b musi być równa liczbie z pkt. 1

2	Liczba wyborców, którym wydano karty do głosowania (<i>liczba podpisów w spisie oraz adnotacje „odmowa podpisu”</i>)	*	*	1	3	4
2a	w tym w części A spisu wyborców (<i>obywatele polscy</i>)	*	*	1	3	4
2b	w tym w części B spisu wyborców (<i>obywatele UE niebędący obywatelami polskimi</i>)	*	*	*	*	0

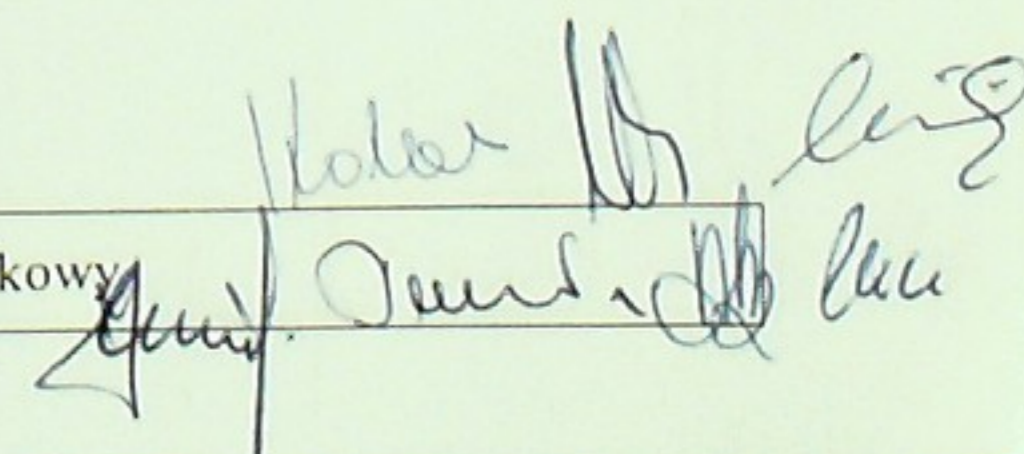
Uwaga! Suma liczb z pkt. 2a i 2b musi być równa liczbie z pkt. 2.

3	Liczba wyborców głosujących przez pełnomocnika (<i>liczba kart do głosowania wydanych na podstawie otrzymanych przez komisję aktów pełnomocnictwa</i>)	*	*	*	*	0
4	Liczba wyborców, którym wysłano pakiety wyborcze	*	*	*	*	0
5	Liczba otrzymanych kopert zwrotnych	*	*	*	*	0
5a	Liczba kopert zwrotnych, w których nie było oświadczenia o osobistym i tajnym oddaniu głosu	*	*	*	*	0
5b	Liczba kopert zwrotnych, w których oświadczenie nie było podpisane przez wyborcę	*	*	*	*	0
5c	Liczba kopert zwrotnych, w których nie było koperty na kartę do głosowania	*	*	*	*	0
5d	Liczba kopert zwrotnych, w których znajdowała się niezaklejona koperta na kartę do głosowania	*	*	*	*	0
5e	Liczba kopert na kartę do głosowania wrzuconych do urny	*	*	*	*	0

Uwaga! Liczba z pkt. 5 nie może być większa od liczby z pkt. 4.

6	Liczba kart wyjętych z urny	*	*	1	3	4
6a	w tym liczba kart wyjętych z kopert na karty do głosowania	*	*	*	*	0

Uwaga! Liczba z pkt. 6 pomniejszona o liczbę z pkt. 6a powinna być równa liczbie z pkt. 2. Liczba z pkt 6a nie może być większa od liczby z pkt 5e.



7	Liczba kart nieważnych (innych niż urzędowo ustalone lub nieopatrzonych pieczęcią obwodowej komisji wyborczej)	*	*	*	*	0
8	Liczba kart ważnych	*	*	1	3	4
9	Liczba głosów nieważnych (z kart ważnych)	*	*	*	*	8
10	Liczba głosów ważnych oddanych łącznie na wszystkie listy kandydatów (z kart ważnych)	*	*	1	2	6

Uwaga! Suma liczb z pkt. 9 i 10 musi być równa liczbie z pkt. 8.

11. Na poszczególne listy kandydatów i umieszczonego na nich kandydata oddano następujące liczby głosów ważnych:

1.	PIASECKA Monika..... (nazwisko i imię – imiona) zgłoszony/a przez KW Prawo i Sprawiedliwość Lista nr 3 (skrót nazwy komitetu wyborczego)	*	*	*	2	6
2.	GORYSZEWSKA Elżbieta..... (nazwisko i imię – imiona) zgłoszony/a przez KWW RYSZARDA ZAJĄCA Lista nr 15..... (skrót nazwy komitetu wyborczego)	*	*	*	3	3
3.	SŁOMSKA Maria..... (nazwisko i imię – imiona) zgłoszony/a przez KWW MARKA MISZTAŁA DOBRA GMINA, Lista nr 16 (skrót nazwy komitetu wyborczego)	*	*	*	6	7

Przy sporządzeniu protokołu obecni byli członkowie Komisji:

- | | |
|---|-------------------|
| 1) Chodara Jerzy - PRZEWODNICZĄCY.....
(nazwisko i imię – imiona, funkcja w Komisji) |
(podpis) |
| 2) Pierzchała Bożena – ZASTĘPCA PRZEWODNICZĄCEGO.... | |
| 3) Abramowicz Katarzyna Ewa - CZŁONEK..... | |
| 4) Chechłowska-Chorchel Alicja- CZŁONEK..... | |
| 5) Kolator Wioletta - CZŁONEK | |
| 6) Pierlejewska Beata – CZŁONEK..... | |
| 7) Wiśniewska Teresa - CZŁONEK..... | |



Handwritten signatures and initials at the bottom right of the page, including names like 'Kołator' and 'Pierzchała'.

WYBORY DO RADY GMINY/MIEJSKIEJ

Okręg wyborczy nr: * 6 Liczba mandatów: 1

ZESTAWIENIE WYNIKÓW GŁOSOWANIA W OKRĘGU WYBORCZYM

Zestawienie wyników głosowania w okręgu wyborczym nr 6 utworzonym dla wyboru

Rady Miejskiej w Młynarach

.....
(nazwa rady i gminy/miasta)

sporządzone dnia 17 listopada 2014 roku przez Gminną/Miejską Komisję Wyborczą w Młynarach

Komisja stwierdza, że otrzymała protokół(oły) głosowania od 1 obwodowej(ych) komisji wyborczej(ych)

(liczba)

właściwych do przeprowadzenia głosowania w okręgu i na podstawie tego protokołu (tych protokołów) ustaliła następujące wyniki głosowania w okręgu:

1	Liczba wyborców uprawnionych do głosowania (<i>umieszczonych w spisie, z uwzględnieniem dodatkowych formularzy</i>) w chwili zakończenia	*	*	2	3	8
1a	w tym umieszczonych w części A spisu wyborców (<i>obywatele polscy</i>)	*	*	2	3	8
1b	w tym umieszczonych w części B spisu wyborców (<i>obywatele UE niebędący obywatelami polskimi</i>)	*	*	*	*	0

Uwaga! Suma liczb z pkt. 1a i 1b musi być równa liczbie z pkt. 1

2	Liczba wyborców, którym wydano karty do głosowania (<i>liczba podpisów w spisie oraz adnotacje „odmowa podpisu”</i>)	*	*	1	5	5
2a	w tym w części A spisu wyborców (<i>obywatele polscy</i>)	*	*	1	5	5
2b	w tym w części B spisu wyborców (<i>obywatele UE niebędący obywatelami polskimi</i>)	*	*	*	*	0

Uwaga! Suma liczb z pkt. 2a i 2b musi być równa liczbie z pkt. 2.


3	Liczba wyborców głosujących przez pełnomocnika (<i>liczba kart do głosowania wydanych na podstawie otrzymanych przez komisję aktów pełnomocnictwa</i>)	*	*	*	*	0
4	Liczba wyborców, którym wysłano pakiety wyborcze	*	*	*	*	0
5	Liczba otrzymanych kopert zwrotnych	*	*	*	*	0
5a	Liczba kopert zwrotnych, w których nie było oświadczenia o osobistym i tajnym oddaniu głosu	*	*	*	*	0
5b	Liczba kopert zwrotnych, w których oświadczenie nie było podpisane przez wyborcę	*	*	*	*	0
5c	Liczba kopert zwrotnych, w których nie było koperty na kartę do głosowania	*	*	*	*	0
5d	Liczba kopert zwrotnych, w których znajdowała się niezaklejona koperta na kartę do głosowania	*	*	*	*	0
5e	Liczba kopert na kartę do głosowania wrzuconych do urny	*	*	*	*	0

Uwaga! Liczba z pkt. 5 nie może być większa od liczby z pkt. 4.

6	Liczba kart wyjętych z urny	*	*	1	5	5
6a	w tym liczba kart wyjętych z kopert na karty do głosowania	*	*	*	*	0

Uwaga! Liczba z pkt. 6 pomniejszona o liczbę z pkt. 6a powinna być równa liczbie z pkt. 2. Liczba z pkt 6a nie może być większa od liczby z pkt 5e.

Symbol kontrolny systemu informatycznego i jego kod kreskowy



7	Liczba kart nieważnych (innych niż urzędowo ustalone lub nieopatrzonych pieczęcią obwodowej komisji wyborczej)	*	*	*	*	0
8	Liczba kart ważnych	*	*	1	5	5
9	Liczba głosów nieważnych (z kart ważnych)	*	*	*	*	5
10	Liczba głosów ważnych oddanych łącznie na wszystkie listy kandydatów (z kart ważnych)	*	*	1	5	0

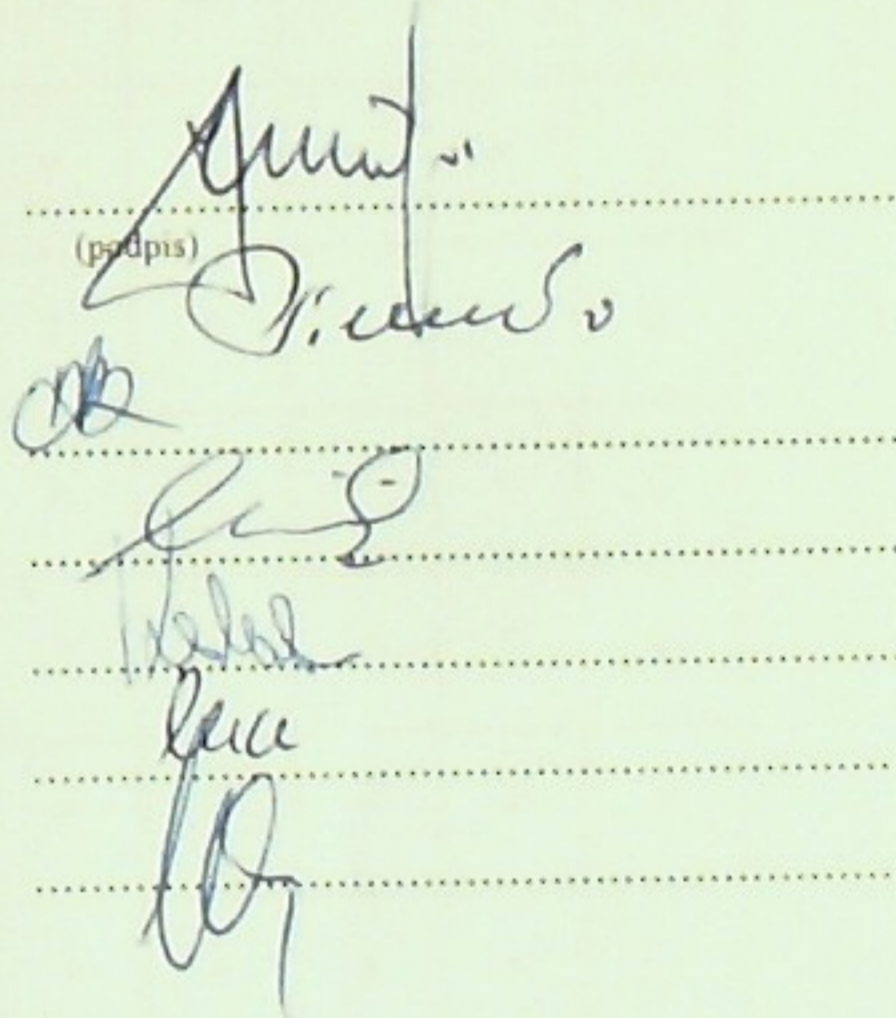
Uwaga! Suma liczb z pkt. 9 i 10 musi być równa liczbie z pkt. 8.

11. Na poszczególne listy kandydatów i umieszczonego na nich kandydata oddano następujące liczby głosów ważnych:

1.	PERLEJEWSKI Mariusz Antoni Zuzanna..... (nazwisko i imię – imiona) zgłoszony/a przez KW Prawo i Sprawiedliwość Lista nr 3 (skrót nazwy komitetu wyborczego)	*	*	*	3	9
2.	PIERLEJEWSKI Leszek..... (nazwisko i imię – imiona) zgłoszony/a przez KWW RYSZARDA ZAJĄCA Lista nr 15..... (skrót nazwy komitetu wyborczego)	*	*	*	3	9
3.	MACIUSZONEK Anna..... (nazwisko i imię – imiona) zgłoszony/a przez KWW MARKA MISZTAŁA DOBRA GMINA, Lista nr 16 (skrót nazwy komitetu wyborczego)	*	*	*	7	2


Przy sporządzeniu protokołu obecni byli członkowie Komisji:

- 1) Chodara Jerzy - PRZEWODNICZĄCY.....
(nazwisko i imię – imiona, funkcja w Komisji)
- 2) Pierzchała Bożena – ZASTĘPCA PRZEWODNICZĄCEGO.....
- 3) Abramowicz Katarzyna Ewa - CZŁONEK.....
- 4) Chechłowska-Chorchel Alicja- CZŁONEK.....
- 5) Kolator Wioletta - CZŁONEK
- 6) Pierlejewska Beata – CZŁONEK.....
- 7) Wiśniewska Teresa - CZŁONEK.....

(podpis)




Symbol kontrolny systemu informatycznego i jego kod kreskowy



WYBORY DO RADY GMINY/MIEJSKIEJ

Okręg wyborczy nr: * 7 Liczba mandatów: 1

ZESTAWIENIE WYNIKÓW GŁOSOWANIA W OKRĘGU WYBORCZYM

Zestawienie wyników głosowania w okręgu wyborczym nr 7 utworzonym dla wyboru
Rady Miejskiej w Młynarach

.....
(nazwa rady i gminy/miasta)

sporządzone dnia 17 listopada 2014 roku przez Gminną/Miejską Komisję Wyborczą w Młynarach

Komisja stwierdza, że otrzymała protokół(owały) głosowania od 1 obwodowej(ych) komisji wyborczej(ych)
(liczba)

właściwych do przeprowadzenia głosowania w okręgu i na podstawie tego protokołu (tych protokołów) ustaliła następujące wyniki głosowania w okręgu:

1	Liczba wyborców uprawnionych do głosowania (<i>umieszczonych w spisie, z uwzględnieniem dodatkowych formularzy</i>) w chwili zakończenia	*	*	2	7	6
1a	w tym umieszczonych w części A spisu wyborców (<i>obywatele polscy</i>)	*	*	2	7	6
1b	w tym umieszczonych w części B spisu wyborców (<i>obywatele UE niebędący obywatelami polskimi</i>)	*	*	*	*	0

Uwaga! Suma liczb z pkt. 1a i 1b musi być równa liczbie z pkt. 1

2	Liczba wyborców, którym wydano karty do głosowania (<i>liczba podpisów w spisie oraz adnotacje „odmowa podpisu”</i>)	*	*	1	3	6
2a	w tym w części A spisu wyborców (<i>obywatele polscy</i>)	*	*	1	3	6
2b	w tym w części B spisu wyborców (<i>obywatele UE niebędący obywatelami polskimi</i>)	*	*	*	*	0


Uwaga! Suma liczb z pkt. 2a i 2b musi być równa liczbie z pkt. 2.

3	Liczba wyborców głosujących przez pełnomocnika (<i>liczba kart do głosowania wydanych na podstawie otrzymanych przez komisję aktów pełnomocnictwa</i>)	*	*	*	*	1
4	Liczba wyborców, którym wysłano pakiety wyborcze	*	*	*	*	0
5	Liczba otrzymanych kopert zwrotnych	*	*	*	*	0
5a	Liczba kopert zwrotnych, w których nie było oświadczenia o osobistym i tajnym oddaniu głosu	*	*	*	*	0
5b	Liczba kopert zwrotnych, w których oświadczenie nie było podpisane przez wyborcę	*	*	*	*	0
5c	Liczba kopert zwrotnych, w których nie było koperty na kartę do głosowania	*	*	*	*	0
5d	Liczba kopert zwrotnych, w których znajdowała się niezaklejona koperta na kartę do głosowania	*	*	*	*	0
5e	Liczba kopert na kartę do głosowania wrzuconych do urny	*	*	*	*	0

Uwaga! Liczba z pkt. 5 nie może być większa od liczby z pkt. 4.

6	Liczba kart wyjętych z urny	*	*	1	3	6
6a	w tym liczba kart wyjętych z kopert na karty do głosowania	*	*	*	*	0

Uwaga! Liczba z pkt. 6 pomniejszona o liczbę z pkt. 6a powinna być równa liczbie z pkt. 2. Liczba z pkt 6a nie może być większa od liczby z pkt 5e.



 [Illegible handwritten text and stamps]

7	Liczba kart nieważnych (innych niż urzędowo ustalone lub nieopatrzonych pieczęcią obwodowej komisji wyborczej)	*	*	*	*	0
8	Liczba kart ważnych	*	*	1	3	6
9	Liczba głosów nieważnych (z kart ważnych)	*	*	*	*	3
10	Liczba głosów ważnych oddanych łącznie na wszystkie listy kandydatów (z kart ważnych)	*	*	1	3	3

Uwaga! Suma liczb z pkt. 9 i 10 musi być równa liczbie z pkt. 8.

11. Na poszczególne listy kandydatów i umieszczonego na nich kandydata oddano następujące liczby głosów ważnych:

1.	JURGIELEWICZ Alicja..... <small>(nazwisko i imię – imiona)</small> zgłoszony/a przez KW Prawo i Sprawiedliwość Lista nr 3 <small>(skrót nazwy komitetu wyborczego)</small>	*	*	*	4	2
2.	LESYK Jerzy..... <small>(nazwisko i imię – imiona)</small> zgłoszony/a przez KWW MARKA MISZTAŁA DOBRA GMINA, Lista nr 16. <small>(skrót nazwy komitetu wyborczego)</small>	*	*	*	9	1
3. <small>(nazwisko i imię – imiona)</small> zgłoszony/a przez, Lista nr <small>(skrót nazwy komitetu wyborczego)</small>	*	*	*	*	*

Przy sporządzeniu protokołu obecni byli członkowie Komisji:

- 1) Chodara Jerzy - PRZEWODNICZĄCY.....
(nazwisko i imię – imiona, funkcja w Komisji)
- 2) Pierzchała Bożena – ZASTĘPCA PRZEWODNICZĄCEGO.....
- 3) Abramowicz Katarzyna Ewa - CZŁONEK.....
- 4) Chechłowska-Chorchel Alicja- CZŁONEK.....
- 5) Kolator Wioletta - CZŁONEK
- 6) Pierlejewska Beata – CZŁONEK.....
- 7) Wiśniewska Teresa - CZŁONEK.....

.....
.....
.....
.....
.....
.....
.....



.....
.....
.....

WYBORY DO RADY GMINY/MIEJSKIEJ

Okręg wyborczy nr: * 8 Liczba mandatów: 1

ZESTAWIENIE WYNIKÓW GŁOSOWANIA W OKRĘGU WYBORCZYM

Zestawienie wyników głosowania w okręgu wyborczym nr 8 utworzonym dla wyboru

Rady Miejskiej w Młynarach

.....
(nazwa rady i gminy/miasta)

sporządzone dnia 17 listopada 2014 roku przez Gminną/Miejską Komisję Wyborczą w Młynarach

Komisja stwierdza, że otrzymała protokół(oy) głosowania od 1 obwodowej(ych) komisji wyborczej(ych)

(liczba)

właściwych do przeprowadzenia głosowania w okręgu i na podstawie tego protokołu (tych protokołów) ustaliła następujące wyniki głosowania w okręgu:

1	Liczba wyborców uprawnionych do głosowania (<i>umieszczonych w spisie, z uwzględnieniem dodatkowych formularzy</i>) w chwili zakończenia	*	*	2	2	3
1a	w tym umieszczonych w części A spisu wyborców (<i>obywatele polscy</i>)	*	*	2	2	3
1b	w tym umieszczonych w części B spisu wyborców (<i>obywatele UE niebędący obywatelami polskimi</i>)	*	*	*	*	0

Uwaga! Suma liczb z pkt. 1a i 1b musi być równa liczbie z pkt. 1

2	Liczba wyborców, którym wydano karty do głosowania (<i>liczba podpisów w spisie oraz adnotacje „odmowa podpisu”</i>)	*	*	1	1	7
2a	w tym w części A spisu wyborców (<i>obywatele polscy</i>)	*	*	1	1	7
2b	w tym w części B spisu wyborców (<i>obywatele UE niebędący obywatelami polskimi</i>)	*	*	*	*	0


Uwaga! Suma liczb z pkt. 2a i 2b musi być równa liczbie z pkt. 2.

3	Liczba wyborców głosujących przez pełnomocnika (<i>liczba kart do głosowania wydanych na podstawie otrzymanych przez komisję aktów pełnomocnictwa</i>)	*	*	*	*	0
4	Liczba wyborców, którym wysłano pakiety wyborcze	*	*	*	*	0
5	Liczba otrzymanych kopert zwrotnych	*	*	*	*	0
5a	Liczba kopert zwrotnych, w których nie było oświadczenia o osobistym i tajnym oddaniu głosu	*	*	*	*	0
5b	Liczba kopert zwrotnych, w których oświadczenie nie było podpisane przez wyborcę	*	*	*	*	0
5c	Liczba kopert zwrotnych, w których nie było koperty na kartę do głosowania	*	*	*	*	0
5d	Liczba kopert zwrotnych, w których znajdowała się niezaklejona koperta na kartę do głosowania	*	*	*	*	0
5e	Liczba kopert na kartę do głosowania wrzuconych do urny	*	*	*	*	0

Uwaga! Liczba z pkt. 5 nie może być większa od liczby z pkt. 4.

6	Liczba kart wyjętych z urny	*	*	1	1	7
6a	w tym liczba kart wyjętych z kopert na karty do głosowania	*	*	*	*	0

Uwaga! Liczba z pkt. 6 pomniejszona o liczbę z pkt. 6a powinna być równa liczbie z pkt. 2. Liczba z pkt 6a nie może być większa od liczby z pkt 5e.



7	Liczba kart nieważnych (innych niż urzędowo ustalone lub nieopatrzonych pieczęcią obwodowej komisji wyborczej)	*	*	*	*	0
8	Liczba kart ważnych	*	*	1	1	7
9	Liczba głosów nieważnych (z kart ważnych)	*	*	*	1	0
10	Liczba głosów ważnych oddanych łącznie na wszystkie listy kandydatów (z kart ważnych)	*	*	1	0	7

Uwaga! Suma liczb z pkt. 9 i 10 musi być równa liczbie z pkt. 8.

11. Na poszczególne listy kandydatów i umieszczonego na nich kandydata oddano następujące liczby głosów ważnych:

1.	DZIĘCIOŁ Małgorzata Zuzanna..... (nazwisko i imię – imiona) zgłoszony/a przez KW Prawo i Sprawiedliwość Lista nr 3 (skrót nazwy komitetu wyborczego)	*	*	*	7	7
2.	KOLENDO Wiktor..... (nazwisko i imię – imiona) zgłoszony/a przez KWW RYSZARDA ZAJĄCA Lista nr 15..... (skrót nazwy komitetu wyborczego)	*	*	*	1	5
3.	LICENOWICZ Bogusława Grażyna..... (nazwisko i imię – imiona) zgłoszony/a przez KWW MARKA MISZTAŁA DOBRA GMINA, Lista nr 16 (skrót nazwy komitetu wyborczego)	*	*	*	1	5

Przy sporządzeniu protokołu obecni byli członkowie Komisji:

- 1) Chodara Jerzy - PRZEWODNICZĄCY.....
(nazwisko i imię – imiona, funkcja w Komisji)
- 2) Pierzchała Bożena – ZASTĘPCA PRZEWODNICZĄCEGO.....
- 3) Abramowicz Katarzyna Ewa - CZŁONEK.....
- 4) Chechłowska-Chorchel Alicja- CZŁONEK.....
- 5) Kolator Wioletta - CZŁONEK
- 6) Pierlejewska Beata – CZŁONEK.....
- 7) Wiśniewska Teresa - CZŁONEK.....

(podpis)
Pierzchała
Kolator
Pierlejewska
Wiśniewska



Przewodniczący Kolator
Wiceprzewodniczący Pierzchała

WYBORY DO RADY GMINY/MIEJSKIEJ

Okręg wyborczy nr: 9 Liczba mandatów: 1

ZESTAWIENIE WYNIKÓW GŁOSOWANIA W OKRĘGU WYBORCZYM

Zestawienie wyników głosowania w okręgu wyborczym nr 9 utworzonym dla wyboru

Rady Miejskiej w Młynarach
(nazwa rady i gminy/miasta)

sporządzone dnia 17 listopada 2014 roku przez Gminną/Miejską Komisję Wyborczą w Młynarach

Komisja stwierdza, że otrzymała protokół(oly) głosowania od 1 obwodowej(ych) komisji wyborczej(ych)
(liczba)

właściwych do przeprowadzenia głosowania w okręgu i na podstawie tego protokołu (tych protokołów) ustaliła następujące wyniki głosowania w okręgu:

1	Liczba wyborców uprawnionych do głosowania (<i>umieszczonych w spisie, z uwzględnieniem dodatkowych formularzy</i>) w chwili zakończenia głosowania	*	*	2	6	6
1a	w tym umieszczonych w części A spisu wyborców (<i>obywatele polscy</i>)	*	*	2	6	6
1b	w tym umieszczonych w części B spisu wyborców (<i>obywatele UE niebędący obywatelami polskimi</i>)	*	*	*	*	0

Uwaga! Suma liczb z pkt. 1a i 1b musi być równa liczbie z pkt. 1

2	Liczba wyborców, którym wydano karty do głosowania (<i>liczba podpisów w spisie oraz adnotacje „odmowa podpisu”</i>)	*	*	1	4	3
2a	w tym w części A spisu wyborców (<i>obywatele polscy</i>)	*	*	1	4	3
2b	w tym w części B spisu wyborców (<i>obywatele UE niebędący obywatelami polskimi</i>)	*	*	*	*	0


Uwaga! Suma liczb z pkt. 2a i 2b musi być równa liczbie z pkt. 2.

3	Liczba wyborców głosujących przez pełnomocnika (<i>liczba kart do głosowania wydanych na podstawie otrzymanych przez komisję aktów pełnomocnictwa</i>)	*	*	*	*	0
4	Liczba wyborców, którym wysłano pakiety wyborcze	*	*	*	*	0
5	Liczba otrzymanych kopert zwrotnych	*	*	*	*	0
5a	Liczba kopert zwrotnych, w których nie było oświadczenia o osobistym i tajnym oddaniu głosu	*	*	*	*	0
5b	Liczba kopert zwrotnych, w których oświadczenie nie było podpisane przez wyborcę	*	*	*	*	0
5c	Liczba kopert zwrotnych, w których nie było koperty na kartę do głosowania	*	*	*	*	0
5d	Liczba kopert zwrotnych, w których znajdowała się niezaklejona koperta na kartę do głosowania	*	*	*	*	0
5e	Liczba kopert na kartę do głosowania wrzuconych do urny	*	*	*	*	0

Uwaga! Liczba z pkt. 5 nie może być większa od liczby z pkt. 4.

6	Liczba kart wyjętych z urny	*	*	1	4	3
6a	w tym liczba kart wyjętych z kopert na karty do głosowania	*	*	*	*	0

Uwaga! Liczba z pkt. 6 pomniejszona o liczbę z pkt. 6a powinna być równa liczbie z pkt. 2. Liczba z pkt 6a nie może być większa od liczby z pkt 5e.



7	Liczba kart nieważnych (innych niż urzędowo ustalone lub nieopatrzonych pieczęcią obwodowej komisji wyborczej)	*	*	*	*	0
8	Liczba kart ważnych	*	*	1	4	3
9	Liczba głosów nieważnych (z kart ważnych)	*	*	*	*	3
10	Liczba głosów ważnych oddanych łącznie na wszystkie listy kandydatów (z kart ważnych)	*	*	1	4	0

Uwaga! Suma liczb z pkt. 9 i 10 musi być równa liczbie z pkt. 8.

11. Na poszczególne listy kandydatów i umieszczonego na nich kandydata oddano następujące liczby głosów ważnych:

1.	KOWALCZYK Marcin Łukasz..... (nazwisko i imię - imiona) zgłoszony/a przez KW Prawo i Sprawiedliwość Lista nr 3 (skrót nazwy komitetu wyborczego)	*	*	*	3	1
2.	WIŚNIEWSKI Marek Tadeusz..... (nazwisko i imię - imiona) zgłoszony/a przez KWW Porozumienie Samorządowe Lista nr 14..... (skrót nazwy komitetu wyborczego)	*	*	*	2	3
3.	SAWKO Bogdan..... (nazwisko i imię - imiona) zgłoszony/a przez KWW RYSZARDA ZAJĄCA Lista nr 15..... (skrót nazwy komitetu wyborczego)	*	*	*	4	8
4.	ZALESKI Janusz..... (nazwisko i imię - imiona) zgłoszony/a przez KWW MARKA MISZTAŁA DOBRA GMINA, Lista nr 16 (skrót nazwy komitetu wyborczego)				3	8

Przy sporządzeniu protokołu obecni byli członkowie Komisji:

- 1) Chodara Jerzy - PRZEWODNICZĄCY.....
(nazwisko i imię - imiona, funkcja w Komisji)
- 2) Pierzchała Bożena - ZASTĘPCA PRZEWODNICZĄCEGO....
- 3) Abramowicz Katarzyna Ewa - CZŁONEK.....
- 4) Chechłowska-Chorchel Alicja- CZŁONEK.....
- 5) Kolator Wioletta - CZŁONEK
- 6) Pierlejewska Beata - CZŁONEK.....
- 7) Wiśniewska Teresa - CZŁONEK.....

.....
(podpis)
.....
.....
.....
.....
.....
.....



.....
.....
.....

WYBORY DO RADY GMINY/MIEJSKIEJ

Okręg wyborczy nr: **1 0** Liczba mandatów: **1**

ZESTAWIENIE WYNIKÓW głosowania w okręgu wyborczym

ZESTAWIENIE WYNIKÓW GŁOSOWANIA W OKRĘGU WYBORCZYM NR 10 UTWORZONYM DLA WYBORU
RADY MIEJSKIEJ W MŁYNARACH

(NAZWA RADY I GMINY/MIASTA)

SPORZĄDZONE DNIA 17 LISTOPADA 2014 ROKU PRZEZ GMINNĄ/MIEJSKĄ KOMISJĘ WYBORCZĄ W
MŁYNARACH

Komisja stwierdza, że otrzymała protokół(oły) głosowania od 1 obwodowej(ych) komisji wyborczej(ych)
(liczba)

właściwych do przeprowadzenia głosowania w okręgu i na podstawie tego protokołu (tych protokołów) ustaliła
następujące wyniki głosowania w okręgu:

1	Liczba wyborców uprawnionych do głosowania (<i>umieszczonych w spisie, z uwzględnieniem dodatkowych formularzy</i>) w chwili zakończenia głosowania	*	*	2	3	4
1a	w tym umieszczonych w części A spisu wyborców (<i>obywatele polscy</i>)	*	*	2	3	4
1b	w tym umieszczonych w części B spisu wyborców (<i>obywatele UE niebędący obywatelami polskimi</i>)	*	*	*	*	0

Uwaga! Suma liczb z pkt. 1a i 1b musi być równa liczbie z pkt. 1

2	Liczba wyborców, którym wydano karty do głosowania (<i>liczba podpisów w spisie oraz adnotacje „odmowa podpisu”</i>)	*	*	1	3	1
2a	w tym w części A spisu wyborców (<i>obywatele polscy</i>)	*	*	1	3	1
2b	w tym w części B spisu wyborców (<i>obywatele UE niebędący obywatelami polskimi</i>)	*	*	*	*	0


Uwaga! Suma liczb z pkt. 2a i 2b musi być równa liczbie z pkt. 2.

3	Liczba wyborców głosujących przez pełnomocnika (<i>liczba kart do głosowania wydanych na podstawie otrzymanych przez komisję aktów pełnomocnictwa</i>)	*	*	*	*	1
4	Liczba wyborców, którym wysłano pakiety wyborcze	*	*	*	*	0
5	Liczba otrzymanych kopert zwrotnych	*	*	*	*	0
5a	Liczba kopert zwrotnych, w których nie było oświadczenia o osobistym i tajnym oddaniu głosu	*	*	*	*	0
5b	Liczba kopert zwrotnych, w których oświadczenie nie było podpisane przez wyborcę	*	*	*	*	0
5c	Liczba kopert zwrotnych, w których nie było koperty na kartę do głosowania	*	*	*	*	0
5d	Liczba kopert zwrotnych, w których znajdowała się niezaklejona koperta na kartę do głosowania	*	*	*	*	0
5e	Liczba kopert na kartę do głosowania wrzuconych do urny	*	*	*	*	0

Uwaga! Liczba z pkt. 5 nie może być większa od liczby z pkt. 4.

6	Liczba kart wyjętych z urny	*	*	1	3	1
6a	w tym liczba kart wyjętych z kopert na karty do głosowania	*	*	*	*	0

Uwaga! Liczba z pkt. 6 pomniejszona o liczbę z pkt. 6a powinna być równa liczbie z pkt. 2. Liczba z pkt 6a nie może być większa od liczby z pkt 5e.



7	Liczba kart nieważnych (innych niż urzędowo ustalone lub nieopatrzonych pieczęcią obwodowej komisji wyborczej)	*	*	*	*	0
8	Liczba kart ważnych	*	*	1	3	1
9	Liczba głosów nieważnych (z kart ważnych)	*	*	*	*	6
10	Liczba głosów ważnych oddanych łącznie na wszystkie listy kandydatów (z kart ważnych)	*	*	1	2	5

Uwaga! Suma liczb z pkt. 9 i 10 musi być równa liczbie z pkt. 8.

11. Na poszczególne listy kandydatów i umieszczonego na nich kandydata oddano następujące liczby głosów ważnych:

1.	ROMANOWSKA Jolanta..... (nazwisko i imię - imiona) zgłoszony/a przez KW Prawo i Sprawiedliwość Lista nr 3 (skrót nazwy komitetu wyborczego)	*	*	*		8
2.	JÓŹWIAK Karol..... (nazwisko i imię - imiona) zgłoszony/a przez KWW Porozumienie Samorządowe Lista nr 14..... (skrót nazwy komitetu wyborczego)	*	*	*	7	6
3.	KOT Bożena Teresa..... (nazwisko i imię - imiona) zgłoszony/a przez KWW RYSZARDA ZAJĄCA Lista nr 15..... (skrót nazwy komitetu wyborczego)	*	*	*	1	2
4.	ZIENOWICZ Edmund Gotfryd (nazwisko i imię - imiona) zgłoszony/a przez KWW MARKA MISZTAŁA DOBRA GMINA, Lista nr 16 (skrót nazwy komitetu wyborczego)				2	9

Przy sporządzeniu protokołu obecni byli członkowie Komisji:

- 1) Chodara Jerzy - PRZEWODNICZĄCY.....
(nazwisko i imię - imiona, funkcja w Komisji)
- 2) Pierzchała Bożena - ZASTĘPCA PRZEWODNICZĄCEGO....
- 3) Abramowicz Katarzyna Ewa - CZŁONEK.....
- 4) Chechłowska-Chorchel Alicja- CZŁONEK.....
- 5) Kolator Wioletta - CZŁONEK
- 6) Pierlejewska Beata - CZŁONEK.....
- 7) Wiśniewska Teresa - CZŁONEK.....

.....
(podpis)
.....
.....
.....
.....
.....
.....



.....
.....
.....

WYBORY DO RADY GMINY/MIEJSKIEJ

Okręg wyborczy nr:	1	1	Liczba mandatów:	1
--------------------	---	---	------------------	---

ZESTAWIENIE WYNIKÓW GŁOSOWANIA W OKRĘGU WYBORCZYM

Zestawienie wyników głosowania w okręgu wyborczym nr 11 utworzonym dla wyboru

Rady Miejskiej w Młynarach
(nazwa rady i gminy/miasta)

sporządzone dnia 17 listopada 2014 roku przez Gminną/Miejską Komisję Wyborczą w Młynarach

Komisja stwierdza, że otrzymała protokół(oy) głosowania od 1 obwodowej(ych) komisji wyborczej(ych)
(liczba)

właściwych do przeprowadzenia głosowania w okręgu i na podstawie tego protokołu (tych protokołów) ustaliła następujące wyniki głosowania w okręgu:

1	Liczba wyborców uprawnionych do głosowania (<i>umieszczonych w spisie, z uwzględnieniem dodatkowych formularzy</i>) w chwili zakończenia głosowania	*	*	2	5	4
1a	w tym umieszczonych w części A spisu wyborców (<i>obywatele polscy</i>)	*	*	2	5	4
1b	w tym umieszczonych w części B spisu wyborców (<i>obywatele UE niebędący obywatelami polskimi</i>)	*	*	*	*	0

Uwaga! Suma liczb z pkt. 1a i 1b musi być równa liczbie z pkt. 1

2	Liczba wyborców, którym wydano karty do głosowania (<i>liczba podpisów w spisie oraz adnotacje „odmowa podpisu”</i>)	*	*	1	4	9
2a	w tym w części A spisu wyborców (<i>obywatele polscy</i>)	*	*	1	4	9
2b	w tym w części B spisu wyborców (<i>obywatele UE niebędący obywatelami polskimi</i>)	*	*	*	*	0

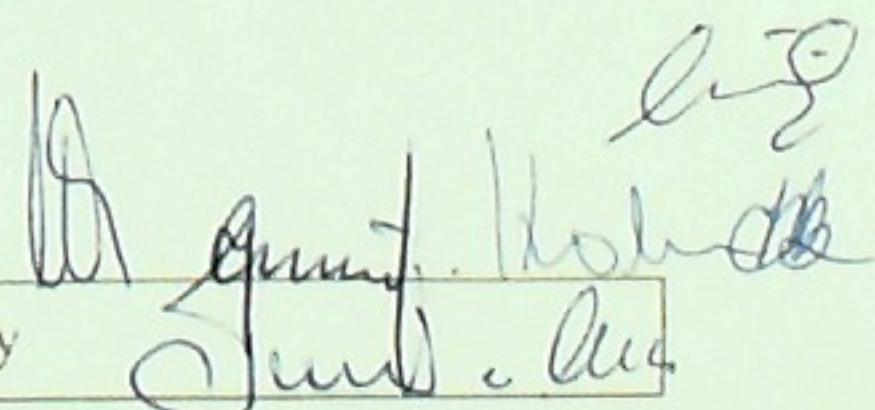
Uwaga! Suma liczb z pkt. 2a i 2b musi być równa liczbie z pkt. 2.

3	Liczba wyborców głosujących przez pełnomocnika (<i>liczba kart do głosowania wydanych na podstawie otrzymanych przez komisję aktów pełnomocnictwa</i>)	*	*	*	*	3
4	Liczba wyborców, którym wysłano pakiety wyborcze	*	*	*	*	0
5	Liczba otrzymanych kopert zwrotnych	*	*	*	*	0
5a	Liczba kopert zwrotnych, w których nie było oświadczenia o osobistym i tajnym oddaniu głosu	*	*	*	*	0
5b	Liczba kopert zwrotnych, w których oświadczenie nie było podpisane przez wyborcę	*	*	*	*	0
5c	Liczba kopert zwrotnych, w których nie było koperty na kartę do głosowania	*	*	*	*	0
5d	Liczba kopert zwrotnych, w których znajdowała się niezaklejona koperta na kartę do głosowania	*	*	*	*	0
5e	Liczba kopert na kartę do głosowania wrzuconych do urny	*	*	*	*	0

Uwaga! Liczba z pkt. 5 nie może być większa od liczby z pkt. 4.

6	Liczba kart wyjętych z urny	*	*	1	4	9
6a	w tym liczba kart wyjętych z kopert na karty do głosowania	*	*	*	*	0

Uwaga! Liczba z pkt. 6 pomniejszona o liczbę z pkt. 6a powinna być równa liczbie z pkt. 2. Liczba z pkt 6a nie może być większa od liczby z pkt 5e.



7	Liczba kart nieważnych (innych niż urzędowo ustalone lub nieopatrzonych pieczęcią obwodowej komisji wyborczej)	*	*	*	*	0
8	Liczba kart ważnych	*	*	1	4	9
9	Liczba głosów nieważnych (z kart ważnych)	*	*	*	*	1
10	Liczba głosów ważnych oddanych łącznie na wszystkie listy kandydatów (z kart ważnych)	*	*	1	4	8


Uwaga! Suma liczb z pkt. 9 i 10 musi być równa liczbie z pkt. 8.

11. Na poszczególne listy kandydatów i umieszczonego na nich kandydata oddano następujące liczby głosów ważnych:

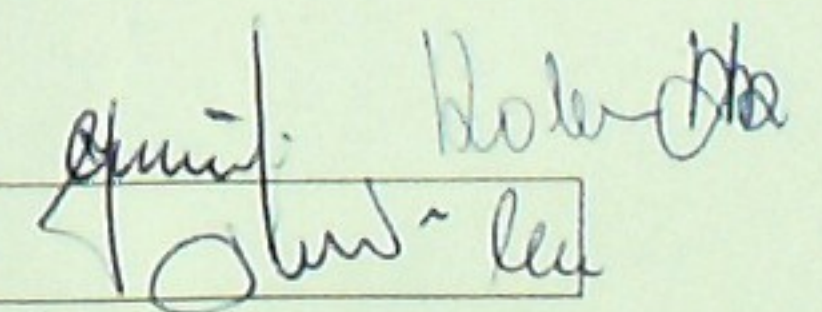
1.	RZEWUSKI Janusz..... (nazwisko i imię – imiona) zgłoszony/a przez KW Prawo i Sprawiedliwość Lista nr 3 (skrót nazwy komitetu wyborczego)	*	*	*	3	7
2.	SADLEK Jerzy Roman..... (nazwisko i imię – imiona) zgłoszony/a przez KWW RYSZARDA ZAJĄCA Lista nr 15..... (skrót nazwy komitetu wyborczego)	*	*	*	3	1
3.	GAJEWSKA Halina..... (nazwisko i imię – imiona) zgłoszony/a przez KWW MARKA MISZTAŁA DOBRA GMINA, Lista nr 16 (skrót nazwy komitetu wyborczego)	*	*	*	8	0

Przy sporządzeniu protokołu obecni byli członkowie Komisji:

- | | |
|--|-------|
| 1) Chodara Jerzy - PRZEWODNICZĄCY | |
| 2) Pierzchała Bożena – ZASTĘPCA PRZEWODNICZĄCEGO.... | |
| 3) Abramowicz Katarzyna Ewa - CZŁONEK | |
| 4) Chechłowska-Chorchel Alicja- CZŁONEK | |
| 5) Kolator Wioletta - CZŁONEK | |
| 6) Pierlejewska Beata – CZŁONEK | |
| 7) Wiśniewska Teresa - CZŁONEK | |


 (podpis)





WYBORY DO RADY GMINY/MIEJSKIEJ

Okręg wyborczy nr: **1 2** Liczba mandatów: **1**

ZESTAWIENIE WYNIKÓW GŁOSOWANIA W OKRĘGU WYBORCZYM

Zestawienie wyników głosowania w okręgu wyborczym nr 12 utworzonym dla wyboru

Rady Miejskiej w Młynarach
(nazwa rady i gminy/miasta)

sporządzone dnia 17 listopada 2014 roku przez Gminną/Miejską Komisję Wyborczą w Młynarach

Komisja stwierdza, że otrzymała protokół(oły) głosowania od 1 obwodowej(ych) komisji wyborczej(ych)
(liczba)

właściwych do przeprowadzenia głosowania w okręgu i na podstawie tego protokołu (tych protokołów) ustaliła następujące wyniki głosowania w okręgu:

1	Liczba wyborców uprawnionych do głosowania (<i>umieszczonych w spisie, z uwzględnieniem dodatkowych formularzy</i>) w chwili zakończenia głosowania	*	*	2	2	0
1a	w tym umieszczonych w części A spisu wyborców (<i>obywatele polscy</i>)	*	*	2	2	0
1b	w tym umieszczonych w części B spisu wyborców (<i>obywatele UE niebędący obywatelami polskimi</i>)	*	*	*	*	0

Uwaga! Suma liczb z pkt. 1a i 1b musi być równa liczbie z pkt. 1

2	Liczba wyborców, którym wydano karty do głosowania (<i>liczba podpisów w spisie oraz adnotacje „odmowa podpisu”</i>)	*	*	1	3	8
2a	w tym w części A spisu wyborców (<i>obywatele polscy</i>)	*	*	1	3	8
2b	w tym w części B spisu wyborców (<i>obywatele UE niebędący obywatelami polskimi</i>)	*	*	*	*	0


Uwaga! Suma liczb z pkt. 2a i 2b musi być równa liczbie z pkt. 2.

3	Liczba wyborców głosujących przez pełnomocnika (<i>liczba kart do głosowania wydanych na podstawie otrzymanych przez komisję aktów pełnomocnictwa</i>)	*	*	*	*	0
4	Liczba wyborców, którym wysłano pakiety wyborcze	*	*	*	*	1
5	Liczba otrzymanych kopert zwrotnych	*	*	*	*	1
5a	Liczba kopert zwrotnych, w których nie było oświadczenia o osobistym i tajnym oddaniu głosu	*	*	*	*	1
5b	Liczba kopert zwrotnych, w których oświadczenie nie było podpisane przez wyborcę	*	*	*	*	0
5c	Liczba kopert zwrotnych, w których nie było koperty na kartę do głosowania	*	*	*	*	0
5d	Liczba kopert zwrotnych, w których znajdowała się niezaklejona koperta na kartę do głosowania	*	*	*	*	0
5e	Liczba kopert na kartę do głosowania wrzuconych do urny	*	*	*	*	0

Uwaga! Liczba z pkt. 5 nie może być większa od liczby z pkt. 4.

6	Liczba kart wyjętych z urny	*	*	1	3	8
6a	w tym liczba kart wyjętych z kopert na karty do głosowania	*	*	*	*	0

Uwaga! Liczba z pkt. 6 pomniejszona o liczbę z pkt. 6a powinna być równa liczbie z pkt. 2. Liczba z pkt 6a nie może być większa od liczby z pkt 5e.



7	Liczba kart nieważnych (innych niż urzędowo ustalone lub nieopatrzonych pieczęcią obwodowej komisji wyborczej)	*	*	*	*	0
8	Liczba kart ważnych	*	*	1	3	8
9	Liczba głosów nieważnych (z kart ważnych)	*	*	*	*	4
10	Liczba głosów ważnych oddanych łącznie na wszystkie listy kandydatów (z kart ważnych)	*	*	1	3	4

Uwaga! Suma liczb z pkt. 9 i 10 musi być równa liczbie z pkt. 8.

11. Na poszczególne listy kandydatów i umieszczonego na nich kandydata oddano następujące liczby głosów ważnych:

1.	JARMAŁOWICZ Marek..... (nazwisko i imię - imiona) zgłoszony/a przez KW Prawo i Sprawiedliwość Lista nr 3 (skrót nazwy komitetu wyborczego)	*	*	*	5	0
2.	PREUSZOF Marcin Grzegorz..... (nazwisko i imię - imiona) zgłoszony/a przez KWW RYSZARDA ZAJĄCA Lista nr 15..... (skrót nazwy komitetu wyborczego)	*	*	*	2	9
3.	LOWCZAK Andrzej..... (nazwisko i imię - imiona) zgłoszony/a przez KWW MARKA MISZTAŁA DOBRA GMINA, Lista nr 16 (skrót nazwy komitetu wyborczego)	*	*	*	5	5

Przy sporządzeniu protokołu obecni byli członkowie Komisji:

- 1) Chodara Jerzy - PRZEWODNICZĄCY.....
(nazwisko i imię - imiona, funkcja w Komisji)
- 2) Pierzchała Bożena - ZASTĘPCA PRZEWODNICZĄCEGO....
- 3) Abramowicz Katarzyna Ewa - CZŁONEK.....
- 4) Chechłowska-Chorchel Alicja- CZŁONEK.....
- 5) Kolator Wioletta - CZŁONEK
- 6) Pierlejewska Beata - CZŁONEK.....
- 7) Wiśniewska Teresa - CZŁONEK.....

Chodara Jerzy
(podpis)

Pierzchała Bożena

Abramowicz Katarzyna Ewa

Chechłowska-Chorchel Alicja

Kolator Wioletta

Pierlejewska Beata

Wiśniewska Teresa



Chodara Jerzy
Pierzchała Bożena

WYBORY DO RADY GMINY/MIEJSKIEJ

Okręg wyborczy nr: **1 3** Liczba mandatów: **1**

ZESTAWIENIE WYNIKÓW GŁOSOWANIA W OKRĘGU WYBORCZYM

Zestawienie wyników głosowania w okręgu wyborczym nr 13 utworzonym dla wyboru

Rady Miejskiej w Młynarach
(nazwa rady i gminy/miasta)

sporządzone dnia 17 listopada 2014 roku przez Gminną/Miejską Komisję Wyborczą w Młynarach

Komisja stwierdza, że otrzymała protokół(oły) głosowania od 1 obwodowej(ych) komisji wyborczej(ych)
(liczba)

właściwych do przeprowadzenia głosowania w okręgu i na podstawie tego protokołu (tych protokołów) ustaliła następujące wyniki głosowania w okręgu:

1	Liczba wyborców uprawnionych do głosowania (<i>umieszczonych w spisie, z uwzględnieniem dodatkowych formularzy</i>) w chwili zakończenia głosowania	*	*	2	4	4
1a	w tym umieszczonych w części A spisu wyborców (<i>obywatele polscy</i>)	*	*	2	4	4
1b	w tym umieszczonych w części B spisu wyborców (<i>obywatele UE niebędący obywatelami polskimi</i>)	*	*	*	*	0

Uwaga! Suma liczb z pkt. 1a i 1b musi być równa liczbie z pkt. 1

2	Liczba wyborców, którym wydano karty do głosowania (<i>liczba podpisów w spisie oraz adnotacje „odmowa podpisu”</i>)	*	*	1	4	4
2a	w tym w części A spisu wyborców (<i>obywatele polscy</i>)	*	*	1	4	4
2b	w tym w części B spisu wyborców (<i>obywatele UE niebędący obywatelami polskimi</i>)	*	*	*	*	0

Uwaga! Suma liczb z pkt. 2a i 2b musi być równa liczbie z pkt. 2.

3	Liczba wyborców głosujących przez pełnomocnika (<i>liczba kart do głosowania wydanych na podstawie otrzymanych przez komisję aktów pełnomocnictwa</i>)	*	*	*	*	0
4	Liczba wyborców, którym wysłano pakiety wyborcze	*	*	*	*	0
5	Liczba otrzymanych kopert zwrotnych	*	*	*	*	0
5a	Liczba kopert zwrotnych, w których nie było oświadczenia o osobistym i tajnym oddaniu głosu	*	*	*	*	0
5b	Liczba kopert zwrotnych, w których oświadczenie nie było podpisane przez wyborcę	*	*	*	*	0
5c	Liczba kopert zwrotnych, w których nie było koperty na kartę do głosowania	*	*	*	*	0
5d	Liczba kopert zwrotnych, w których znajdowała się niezaklejona koperta na kartę do głosowania	*	*	*	*	0
5e	Liczba kopert na kartę do głosowania wrzuconych do urny	*	*	*	*	0

Uwaga! Liczba z pkt. 5 nie może być większa od liczby z pkt. 4.

6	Liczba kart wyjętych z urny	*	*	1	4	4
6a	w tym liczba kart wyjętych z kopert na karty do głosowania	*	*	*	*	0

Uwaga! Liczba z pkt. 6 pomniejszona o liczbę z pkt. 6a powinna być równa liczbie z pkt. 2. Liczba z pkt 6a nie może być większa od liczby z pkt 5e.

[Handwritten signatures and initials]

7	Liczba kart nieważnych (innych niż urzędowo ustalone lub nieopatrzonych pieczęcią obwodowej komisji wyborczej)	*	*	*	*	0
8	Liczba kart ważnych	*	*	1	4	4
9	Liczba głosów nieważnych (z kart ważnych)	*	*	*	*	5
10	Liczba głosów ważnych oddanych łącznie na wszystkie listy kandydatów (z kart ważnych)	*	*	1	3	9

Uwaga! Suma liczb z pkt. 9 i 10 musi być równa liczbie z pkt. 8.

11. Na poszczególne listy kandydatów i umieszczonego na nich kandydata oddano następujące liczby głosów ważnych:

1.	DOBIES Marzena..... (nazwisko i imię – imiona) zgłoszony/a przez KW Prawo i Sprawiedliwość Lista nr 3 (skrót nazwy komitetu wyborczego)	*	*	*	1	1
2.	BOLL Grzegorz Romuald..... (nazwisko i imię – imiona) zgłoszony/a przez KWW RYSZARDA ZAJĄCA Lista nr 15..... (skrót nazwy komitetu wyborczego)	*	*	*	4	7
3.	MOŚCICKI Waldemar..... (nazwisko i imię – imiona) zgłoszony/a przez KWW MARKA MISZTAŁA DOBRA GMINA, Lista nr 16 (skrót nazwy komitetu wyborczego)	*	*	*	8	1

Przy sporządzeniu protokołu obecni byli członkowie Komisji:

- 1) Chodara Jerzy - PRZEWODNICZĄCY.....
(nazwisko i imię – imiona, funkcja w Komisji)
Gumiński
(podpis)
- 2) Pierzchała Bożena – ZASTĘPCA PRZEWODNICZĄCEGO....
Pierzchała
- 3) Abramowicz Katarzyna Ewa - CZŁONEK.....
A
- 4) Chechłowska-Chorchel Alicja- CZŁONEK.....
Kochan
- 5) Kolator Wioletta - CZŁONEK
K
- 6) Pierlejewska Beata – CZŁONEK.....
P
- 7) Wiśniewska Teresa - CZŁONEK.....
W



[Handwritten signatures and marks at the bottom right of the page]

WYBORY DO RADY GMINY/MIEJSKIEJ

Okręg wyborczy nr: **1 4** Liczba mandatów: **1**

ZESTAWIENIE WYNIKÓW GŁOSOWANIA W OKRĘGU WYBORCZYM

Zestawienie wyników głosowania w okręgu wyborczym nr 14 utworzonym dla wyboru

Rady Miejskiej w Młynarach
(nazwa rady i gminy/miasta)

sporządzone dnia 17 listopada 2014 roku przez Gminną/Miejską Komisję Wyborczą w Młynarach

Komisja stwierdza, że otrzymała protokół(oy) głosowania od 1 obwodowej(ych) komisji wyborczej(ych)
(liczba)

właściwych do przeprowadzenia głosowania w okręgu i na podstawie tego protokołu (tych protokołów) ustaliła następujące wyniki głosowania w okręgu:

1	Liczba wyborców uprawnionych do głosowania (<i>umieszczonych w spisie, z uwzględnieniem dodatkowych formularzy</i>) w chwili zakończenia głosowania	*	*	2	5	9
1a	w tym umieszczonych w części A spisu wyborców (<i>obywatele polscy</i>)	*	*	2	5	9
1b	w tym umieszczonych w części B spisu wyborców (<i>obywatele UE niebędący obywatelami polskimi</i>)	*	*	*	*	0

Uwaga! Suma liczb z pkt. 1a i 1b musi być równa liczbie z pkt. 1

2	Liczba wyborców, którym wydano karty do głosowania (<i>liczba podpisów w spisie oraz adnotacje „odmowa podpisu”</i>)	*	*	1	3	0
2a	w tym w części A spisu wyborców (<i>obywatele polscy</i>)	*	*	1	3	0
2b	w tym w części B spisu wyborców (<i>obywatele UE niebędący obywatelami polskimi</i>)	*	*	*	*	0

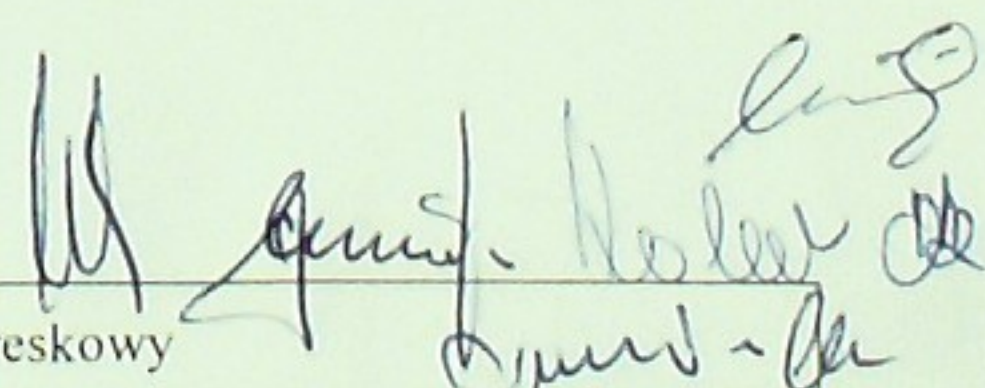
Uwaga! Suma liczb z pkt. 2a i 2b musi być równa liczbie z pkt. 2.

3	Liczba wyborców głosujących przez pełnomocnika (<i>liczba kart do głosowania wydanych na podstawie otrzymanych przez komisję aktów pełnomocnictwa</i>)	*	*	*	*	0
4	Liczba wyborców, którym wysłano pakiety wyborcze	*	*	*	*	0
5	Liczba otrzymanych kopert zwrotnych	*	*	*	*	0
5a	Liczba kopert zwrotnych, w których nie było oświadczenia o osobistym i tajnym oddaniu głosu	*	*	*	*	0
5b	Liczba kopert zwrotnych, w których oświadczenie nie było podpisane przez wyborcę	*	*	*	*	0
5c	Liczba kopert zwrotnych, w których nie było koperty na kartę do głosowania	*	*	*	*	0
5d	Liczba kopert zwrotnych, w których znajdowała się niezaklejona koperta na kartę do głosowania	*	*	*	*	0
5e	Liczba kopert na kartę do głosowania wrzuconych do urny	*	*	*	*	0

Uwaga! Liczba z pkt. 5 nie może być większa od liczby z pkt. 4.

6	Liczba kart wyjętych z urny	*	*	1	3	0
6a	w tym liczba kart wyjętych z kopert na karty do głosowania	*	*	*	*	0

Uwaga! Liczba z pkt. 6 pomniejszona o liczbę z pkt. 6a powinna być równa liczbie z pkt. 2. Liczba z pkt 6a nie może być większa od liczby z pkt 5e.



7	Liczba kart nieważnych (innych niż urzędowo ustalone lub nieopatrzonych pieczęcią obwodowej komisji wyborczej)	*	*	*	*	0
8	Liczba kart ważnych	*	*	1	3	0
9	Liczba głosów nieważnych (z kart ważnych)	*	*	*	*	7
10	Liczba głosów ważnych oddanych łącznie na wszystkie listy kandydatów (z kart ważnych)	*	*	1	2	3

Uwaga! Suma liczb z pkt. 9 i 10 musi być równa liczbie z pkt. 8.

11. Na poszczególne listy kandydatów i umieszczonego na nich kandydata oddano następujące liczby głosów ważnych:

1.	IWANICKI Piotr..... (nazwisko i imię - imiona) zgłoszony/a przez KW Prawo i Sprawiedliwość Lista nr 3 (skrót nazwy komitetu wyborczego)	*	*	*	2	9
2.	JANKOWSKI Mariusz..... (nazwisko i imię - imiona) zgłoszony/a przez KWW RYSZARDA ZAJĄCA Lista nr 15..... (skrót nazwy komitetu wyborczego)	*	*	*	4	4
3.	WRÓBEL Adam Ireneusz..... (nazwisko i imię - imiona) zgłoszony/a przez KWW MARKA MISZTAŁA DOBRA GMINA, Lista nr 16 (skrót nazwy komitetu wyborczego)	*	*	*	5	0

Przy sporządzeniu protokołu obecni byli członkowie Komisji:

- 1) Chodara Jerzy - PRZEWODNICZĄCY.....
(nazwisko i imię - imiona, funkcja w Komisji)
- 2) Pierzchała Bożena - ZASTĘPCA PRZEWODNICZĄCEGO....
- 3) Abramowicz Katarzyna Ewa - CZŁONEK.....
- 4) Chechłowska-Chorchel Alicja- CZŁONEK.....
- 5) Kolator Wioletta - CZŁONEK
- 6) Pierlejewska Beata - CZŁONEK.....
- 7) Wiśniewska Teresa - CZŁONEK.....

.....
(podpis)
.....
.....
.....
.....
.....
.....



.....
.....

WYBORY DO RADY GMINY/MIEJSKIEJ

Okręg wyborczy nr: **1 5** Liczba mandatów: **1**

ZESTAWIENIE WYNIKÓW głosowania w okręgu wyborczym

ZESTAWIENIE WYNIKÓW GŁOSOWANIA W OKRĘGU WYBORCZYM NR 15 UTWORZONYM DLA WYBORU
RADY MIEJSKIEJ W MŁYNARACH

(NAZWA RADY I GMINY/MIASTA)

SPORZĄDZONE DNIA 17 LISTOPADA 2014 ROKU PRZEZ GMINNĄ/MIEJSKĄ KOMISJĘ WYBORCZĄ W
MŁYNARACH

Komisja stwierdza, że otrzymała protokół(oły) głosowania od 1 obwodowej(ych) komisji wyborczej(ych)
(liczba)

właściwych do przeprowadzenia głosowania w okręgu i na podstawie tego protokołu (tych protokołów) ustaliła
następujące wyniki głosowania w okręgu:

1	Liczba wyborców uprawnionych do głosowania (<i>umieszczonych w spisie, z uwzględnieniem dodatkowych formularzy</i>) w chwili zakończenia głosowania	*	*	2	3	7
1a	w tym umieszczonych w części A spisu wyborców (<i>obywatele polscy</i>)	*	*	2	3	7
1b	w tym umieszczonych w części B spisu wyborców (<i>obywatele UE niebędący obywatelami polskimi</i>)	*	*	*	*	0

Uwaga! Suma liczb z pkt. 1a i 1b musi być równa liczbie z pkt. 1

2	Liczba wyborców, którym wydano karty do głosowania (<i>liczba podpisów w spisie oraz adnotacje „odmowa podpisu”</i>)	*	*	1	6	7
2a	w tym w części A spisu wyborców (<i>obywatele polscy</i>)	*	*	1	6	7
2b	w tym w części B spisu wyborców (<i>obywatele UE niebędący obywatelami polskimi</i>)	*	*	*	*	0


Uwaga! Suma liczb z pkt. 2a i 2b musi być równa liczbie z pkt. 2.

3	Liczba wyborców głosujących przez pełnomocnika (<i>liczba kart do głosowania wydanych na podstawie otrzymanych przez komisję aktów pełnomocnictwa</i>)	*	*	*	*	0
4	Liczba wyborców, którym wysłano pakiety wyborcze	*	*	*	*	0
5	Liczba otrzymanych kopert zwrotnych	*	*	*	*	0
5a	Liczba kopert zwrotnych, w których nie było oświadczenia o osobistym i tajnym oddaniu głosu	*	*	*	*	0
5b	Liczba kopert zwrotnych, w których oświadczenie nie było podpisane przez wyborcę	*	*	*	*	0
5c	Liczba kopert zwrotnych, w których nie było koperty na kartę do głosowania	*	*	*	*	0
5d	Liczba kopert zwrotnych, w których znajdowała się niezaklejona koperta na kartę do głosowania	*	*	*	*	0
5e	Liczba kopert na kartę do głosowania wrzuconych do urny	*	*	*	*	0

Uwaga! Liczba z pkt. 5 nie może być większa od liczby z pkt. 4.

6	Liczba kart wyjętych z urny	*	*	1	6	7
6a	w tym liczba kart wyjętych z kopert na karty do głosowania	*	*	*	*	0

Uwaga! Liczba z pkt. 6 pomniejszona o liczbę z pkt. 6a powinna być równa liczbie z pkt. 2. Liczba z pkt 6a nie może być większa od liczby z pkt 5e.



7	Liczba kart nieważnych (innych niż urzędowo ustalone lub nieopatrzonych pieczęcią obwodowej komisji wyborczej)	*	*	*	*	0
8	Liczba kart ważnych	*	*	1	6	7
9	Liczba głosów nieważnych (z kart ważnych)	*	*	*	*	4
10	Liczba głosów ważnych oddanych łącznie na wszystkie listy kandydatów (z kart ważnych)	*	*	1	6	3

Uwaga! Suma liczb z pkt. 9 i 10 musi być równa liczbie z pkt. 8.

11. Na poszczególne listy kandydatów i umieszczonego na nich kandydata oddano następujące liczby głosów ważnych:

1.	SONTA Monika..... (nazwisko i imię - imiona) zgłoszony/a przez KW Prawo i Sprawiedliwość Lista nr 3 (skrót nazwy komitetu wyborczego)	*	*	*	4	8
2.	FALKOWSKI Witold..... (nazwisko i imię - imiona) zgłoszony/a przez KWW RYSZARDA ZAJĄCA Lista nr 15..... (skrót nazwy komitetu wyborczego)	*	*	*	3	9
3.	KOPYCIŃSKI Jarosław..... (nazwisko i imię - imiona) zgłoszony/a przez KWW MARKA MISZTAŁA DOBRA GMINA, Lista nr 16 (skrót nazwy komitetu wyborczego)	*	*	*	7	6

Przy sporządzeniu protokołu obecni byli członkowie Komisji:

- 1) Chodara Jerzy - PRZEWODNICZĄCY.....
(nazwisko i imię - imiona, funkcja w Komisji)
- 2) Pierzchała Bożena - ZASTĘPCA PRZEWODNICZĄCEGO.....
- 3) Abramowicz Katarzyna Ewa - CZŁONEK.....
- 4) Chechłowska-Chorchel Alicja - CZŁONEK.....
- 5) Kolator Wioletta - CZŁONEK
- 6) Pierlejewska Beata - CZŁONEK.....
- 7) Wiśniewska Teresa - CZŁONEK.....

.....
(podpis)
.....
.....
.....
.....
.....
.....



.....
.....
.....

7	Liczba kart nieważnych (innych niż urzędowo ustalone lub nieopatrzonych pieczęcią obwodowej komisji wyborczej)	*	*	*	*	0
8	Liczba kart ważnych	*	*	2	1	0
9	Liczba głosów nieważnych (z kart ważnych)	*	*	*	1	6
10	Liczba głosów ważnych oddanych łącznie na wszystkie listy kandydatów (z kart ważnych)	*	*	1	9	4

Uwaga! Suma liczb z pkt. 9 i 10 musi być równa liczbie z pkt. 8.

11. Na poszczególne listy kandydatów i umieszczonego na nich kandydata oddano następujące liczby głosów ważnych:

1.	KACZYŃSKI Piotr (nazwisko i imię – imiona) zgłoszony/a przez KW Prawo i Sprawiedliwość Lista nr 3 (skrót nazwy komitetu wyborczego)	*	*	*	2	8
2.	DZIECHCIEJEWSKA Halina Janina (nazwisko i imię – imiona) zgłoszony/a przez KWW RYSZARDA ZAJĄCA Lista nr 15..... (skrót nazwy komitetu wyborczego)	*	*	*	9	4
3.	STREHLAU Leszek (nazwisko i imię – imiona) zgłoszony/a przez KWW MARKA MISZTAŁA DOBRA GMINA, Lista nr 16 (skrót nazwy komitetu wyborczego)	*	*	*	7	2

Przy sporządzeniu protokołu obecni byli członkowie Komisji:

- 1) Chodara Jerzy - PRZEWODNICZĄCY
(nazwisko i imię – imiona, funkcja w Komisji)
- 2) Pierzchała Bożena – ZASTĘPCA PRZEWODNICZĄCEGO
- 3) Abramowicz Katarzyna Ewa - CZŁONEK
- 4) Chechłowska-Chorchel Alicja- CZŁONEK
- 5) Kolator Wioletta - CZŁONEK
- 6) Pierlejewska Beata – CZŁONEK
- 7) Wiśniewska Teresa - CZŁONEK

Guń
(podpis)
Pierzchała
Wioletta
Beata
Teresa



Guń
Wioletta
Teresa

WYBORY DO RADY GMINY/MIEJSKIEJ

Okręg wyborczy nr: * 2 Liczba mandatów: 1

ZESTAWIENIE WYNIKÓW GŁOSOWANIA W OKRĘGU WYBORCZYM

Zestawienie wyników głosowania w okręgu wyborczym nr 2 utworzonym dla wyboru

Rady Miejskiej w Młynarach
(nazwa rady i gminy/miasta)

sporządzone dnia .17 listopada 2014 roku przez Gminną/Miejską Komisję Wyborczą w Młynarach

Komisja stwierdza, że otrzymała protokół(oly) głosowania od 1 obwodowej(ych) komisji wyborczej(ych)
(liczba)

właściwych do przeprowadzenia głosowania w okręgu i na podstawie tego protokołu (tych protokołów) ustaliła następujące wyniki głosowania w okręgu:

1	Liczba wyborców uprawnionych do głosowania (<i>umieszczonych w spisie, z uwzględnieniem dodatkowych formularzy</i>) w chwili zakończenia	*	*	2	6	8
1a	w tym umieszczonych w części A spisu wyborców (<i>obywatele polscy</i>)	*	*	2	6	8
1b	w tym umieszczonych w części B spisu wyborców (<i>obywatele UE niebędący obywatelami polskimi</i>)	*	*	*	*	0

Uwaga! Suma liczb z pkt. 1a i 1b musi być równa liczbie z pkt. 1

2	Liczba wyborców, którym wydano karty do głosowania (<i>liczba podpisów w spisie oraz adnotacje „odmowa podpisu”</i>)	*	*	1	7	9
2a	w tym w części A spisu wyborców (<i>obywatele polscy</i>)	*	*	1	7	9
2b	w tym w części B spisu wyborców (<i>obywatele UE niebędący obywatelami polskimi</i>)	*	*	*	*	0

Uwaga! Suma liczb z pkt. 2a i 2b musi być równa liczbie z pkt. 2.

3	Liczba wyborców głosujących przez pełnomocnika (<i>liczba kart do głosowania wydanych na podstawie otrzymanych przez komisję aktów pełnomocnictwa</i>)	*	*	*	*	0
4	Liczba wyborców, którym wysłano pakiety wyborcze	*	*	*	*	0
5	Liczba otrzymanych kopert zwrotnych	*	*	*	*	0
5a	Liczba kopert zwrotnych, w których nie było oświadczenia o osobistym i tajnym oddaniu głosu	*	*	*	*	0
5b	Liczba kopert zwrotnych, w których oświadczenie nie było podpisane przez wyborcę	*	*	*	*	0
5c	Liczba kopert zwrotnych, w których nie było koperty na kartę do głosowania	*	*	*	*	0
5d	Liczba kopert zwrotnych, w których znajdowała się niezaklejona koperta na kartę do głosowania	*	*	*	*	0
5e	Liczba kopert na kartę do głosowania wrzuconych do urny	*	*	*	*	0

Uwaga! Liczba z pkt. 5 nie może być większa od liczby z pkt. 4.

6	Liczba kart wyjętych z urny	*	*	1	7	9
6a	w tym liczba kart wyjętych z kopert na karty do głosowania	*	*	*	*	0

Uwaga! Liczba z pkt. 6 pomniejszona o liczbę z pkt. 6a powinna być równa liczbie z pkt. 2. Liczba z pkt 6a nie może być większa od liczby z pkt 5e.

7	Liczba kart nieważnych (<i>innych niż urzędowo ustalone lub nieopatrzonych pieczęcią obwodowej komisji wyborczej</i>)	*	*	*	*	0
8	Liczba kart ważnych	*	*	1	7	9

9	Liczba głosów nieważnych (z kart ważnych)	*	*	*	*	6
10	Liczba głosów ważnych oddanych łącznie na wszystkie listy kandydatów (z kart ważnych)	*	*	1	7	3

Uwaga! Suma liczb z pkt. 9 i 10 musi być równa liczbie z pkt. 8.

11. Na poszczególne listy kandydatów i umieszczonego na nich kandydata oddano następujące liczby głosów ważnych:

1.	STARCZEWSKI Eugeniusz (nazwisko i imię - imiona) zgłoszony/a przez KW Prawo i Sprawiedliwość Lista nr 3 (skrót nazwy komitetu wyborczego)	*	*	*	5	4
2.	SAWŁAN Krystyna (nazwisko i imię - imiona) zgłoszony/a przez KWW RYSZARDA ZAJĄCA Lista nr 15..... (skrót nazwy komitetu wyborczego)	*	*	*	5	4
3.	SZCZEPANIAK Stanisława (nazwisko i imię - imiona) zgłoszony/a przez KWW MARKA MISZTAŁA DOBRA GMINA, Lista nr 16 (skrót nazwy komitetu wyborczego)	*	*	*	6	5

Przy sporządzeniu protokołu obecni byli członkowie Komisji:

- 1) Chodara Jerzy - PRZEWODNICZĄCY
(nazwisko i imię - imiona, funkcja w Komisji)
- 2) Pierzchała Bożena - ZASTĘPCA PRZEWODNICZĄCEGO
- 3) Abramowicz Katarzyna Ewa - CZŁONEK
- 4) Chechłowska-Chorchel Alicja- CZŁONEK
- 5) Kolator Wioletta - CZŁONEK
- 6) Pierlejewska Beata - CZŁONEK
- 7) Wiśniewska Teresa - CZŁONEK

.....
(podpis)
.....
.....
.....
.....
.....
.....



.....
.....
.....

WYBORY DO RADY GMINY/MIEJSKIEJ

Okręg wyborczy nr: * 3 Liczba mandatów: 1

ZESTAWIENIE WYNIKÓW głosowania w okręgu wyborczym

ZESTAWIENIE WYNIKÓW GŁOSOWANIA W OKRĘGU WYBORCZYM NR 3 UTWORZONYM DLA WYBORU

RADY MIEJSKIEJ W MŁYNARACH

(NAZWA RADY I GMINY/MIASTA)

SPORZĄDZONE DNIA 17 LISTOPADA 2014 ROKU PRZEZ GMINNĄ/MIEJSKĄ KOMISJĘ WYBORCZĄ W MŁYNARACH

Komisja stwierdza, że otrzymała protokół(oły) głosowania od 1 obwodowej(ych) komisji wyborczej(ych)

(liczba)

właściwych do przeprowadzenia głosowania w okręgu i na podstawie tego protokołu (tych protokołów) ustaliła następujące wyniki głosowania w okręgu:

1	Liczba wyborców uprawnionych do głosowania (<i>umieszczonych w spisie, z uwzględnieniem dodatkowych formularzy</i>) w chwili zakończenia głosowania	*	*	2	6	5
1a	w tym umieszczonych w części A spisu wyborców (<i>obywatele polscy</i>)	*	*	2	6	5
1b	w tym umieszczonych w części B spisu wyborców (<i>obywatele UE niebędący obywatelami polskimi</i>)	*	*	*	*	0

Uwaga! Suma liczb z pkt. 1a i 1b musi być równa liczbie z pkt. 1

2	Liczba wyborców, którym wydano karty do głosowania (<i>liczba podpisów w spisie oraz adnotacje „odmowa podpisu”</i>)	*	*	1	5	9
2a	w tym w części A spisu wyborców (<i>obywatele polscy</i>)	*	*	1	5	9
2b	w tym w części B spisu wyborców (<i>obywatele UE niebędący obywatelami polskimi</i>)	*	*	*	*	0


Uwaga! Suma liczb z pkt. 2a i 2b musi być równa liczbie z pkt. 2.

3	Liczba wyborców głosujących przez pełnomocnika (<i>liczba kart do głosowania wydanych na podstawie otrzymanych przez komisję aktów pełnomocnictwa</i>)	*	*	*	*	0
4	Liczba wyborców, którym wysłano pakiety wyborcze	*	*	*	*	0
5	Liczba otrzymanych kopert zwrotnych	*	*	*	*	0
5a	Liczba kopert zwrotnych, w których nie było oświadczenia o osobistym i tajnym oddaniu głosu	*	*	*	*	0
5b	Liczba kopert zwrotnych, w których oświadczenie nie było podpisane przez wyborcę	*	*	*	*	0
5c	Liczba kopert zwrotnych, w których nie było koperty na kartę do głosowania	*	*	*	*	0
5d	Liczba kopert zwrotnych, w których znajdowała się niezaklejona koperta na kartę do głosowania	*	*	*	*	0
5e	Liczba kopert na kartę do głosowania wrzuconych do urny	*	*	*	*	0

Uwaga! Liczba z pkt. 5 nie może być większa od liczby z pkt. 4.

6	Liczba kart wyjętych z urny	*	*	1	5	9
6a	w tym liczba kart wyjętych z kopert na karty do głosowania	*	*	*	*	0

Uwaga! Liczba z pkt. 6 pomniejszona o liczbę z pkt. 6a powinna być równa liczbie z pkt. 2. Liczba z pkt 6a nie może być większa od liczby z pkt 5e.



7	Liczba kart nieważnych (innych niż urzędowo ustalone lub nieopatrzonych pieczęcią obwodowej komisji wyborczej)	*	*	*	*	0
8	Liczba kart ważnych	*	*	1	5	9
9	Liczba głosów nieważnych (z kart ważnych)	*	*	*	*	6
10	Liczba głosów ważnych oddanych łącznie na wszystkie listy kandydatów (z kart ważnych)	*	*	1	5	3

Uwaga! Suma liczb z pkt. 9 i 10 musi być równa liczbie z pkt. 8.

11. Na poszczególne listy kandydatów i umieszczonego na nich kandydata oddano następujące liczby głosów ważnych:

1.	BEDNARCZYK Renata Wioletta..... (nazwisko i imię - imiona) zgłoszony/a przez KW Prawo i Sprawiedliwość Lista nr 3 (skrót nazwy komitetu wyborczego)	*	*	*	6	6
2.	CHECHŁOWSKI Jerzy Rajmund..... (nazwisko i imię - imiona) zgłoszony/a przez KWW RYSZARDA ZAJĄCA Lista nr 15..... (skrót nazwy komitetu wyborczego)	*	*	*	4	2
3.	KOSIŃSKI Zbigniew Jan..... (nazwisko i imię - imiona) zgłoszony/a przez KWW MARKA MISZTAŁA DOBRA GMINA, Lista nr 16 (skrót nazwy komitetu wyborczego)	*	*	*	4	5

Przy sporządzeniu protokołu obecni byli członkowie Komisji:

- 1) Chodara Jerzy - PRZEWODNICZĄCY.....
(nazwisko i imię - imiona, funkcja w Komisji)
- 2) Pierzchała Bożena - ZASTĘPCA PRZEWODNICZĄCEGO....
- 3) Abramowicz Katarzyna Ewa - CZŁONEK.....
- 4) Chechłowska-Chorchel Alicja- CZŁONEK.....
- 5) Kolator Wioletta - CZŁONEK
- 6) Pierlejewska Beata - CZŁONEK.....
- 7) Wiśniewska Teresa - CZŁONEK.....

.....
(podpis)
.....
.....
.....
.....
.....
.....



Symbol kontrolny systemu informatycznego i jego kod kreskowy

.....
.....

WYBORY DO RADY GMINY/MIEJSKIEJ

Okręg wyborczy nr: * 4 Liczba mandatów: 1

ZESTAWIENIE WYNIKÓW głosowania w okręgu wyborczym

ZESTAWIENIE WYNIKÓW GŁOSOWANIA W OKRĘGU WYBORCZYM NR 4 UTWORZONYM DLA WYBORU RADY MIEJSKIEJ W MŁYNARACH

(NAZWA RADY I GMINY/MIASTA)

SPORZĄDZONE DNIA 17 LISTOPADA 2014 ROKU PRZEZ GMINNĄ/MIEJSKĄ KOMISJĘ WYBORCZĄ W MŁYNARACH

Komisja stwierdza, że otrzymała protokół(oy) głosowania od 1 obwodowej(ych) komisji wyborczej(ych)
(liczba)

właściwych do przeprowadzenia głosowania w okręgu i na podstawie tego protokołu (tych protokołów) ustaliła następujące wyniki głosowania w okręgu:

1	Liczba wyborców uprawnionych do głosowania (<i>umieszczonych w spisie, z uwzględnieniem dodatkowych formularzy</i>) w chwili zakończenia głosowania	*	*	1	9	0
1a	w tym umieszczonych w części A spisu wyborców (<i>obywatele polscy</i>)	*	*	1	9	0
1b	w tym umieszczonych w części B spisu wyborców (<i>obywatele UE niebędący obywatelami polskimi</i>)	*	*	*	*	0

Uwaga! Suma liczb z pkt. 1a i 1b musi być równa liczbie z pkt. 1

2	Liczba wyborców, którym wydano karty do głosowania (<i>liczba podpisów w spisie oraz adnotacje „odmowa podpisu”</i>)	*	*	1	0	2
2a	w tym w części A spisu wyborców (<i>obywatele polscy</i>)	*	*	1	0	2
2b	w tym w części B spisu wyborców (<i>obywatele UE niebędący obywatelami polskimi</i>)	*	*	*	*	0


Uwaga! Suma liczb z pkt. 2a i 2b musi być równa liczbie z pkt. 2.

3	Liczba wyborców głosujących przez pełnomocnika (<i>liczba kart do głosowania wydanych na podstawie otrzymanych przez komisję aktów pełnomocnictwa</i>)	*	*	*	*	1
4	Liczba wyborców, którym wysłano pakiety wyborcze	*	*	*	*	0
5	Liczba otrzymanych kopert zwrotnych	*	*	*	*	0
5a	Liczba kopert zwrotnych, w których nie było oświadczenia o osobistym i tajnym oddaniu głosu	*	*	*	*	0
5b	Liczba kopert zwrotnych, w których oświadczenie nie było podpisane przez wyborcę	*	*	*	*	0
5c	Liczba kopert zwrotnych, w których nie było koperty na kartę do głosowania	*	*	*	*	0
5d	Liczba kopert zwrotnych, w których znajdowała się niezaklejona koperta na kartę do głosowania	*	*	*	*	0
5e	Liczba kopert na kartę do głosowania wrzuconych do urny	*	*	*	*	0

Uwaga! Liczba z pkt. 5 nie może być większa od liczby z pkt. 4.

6	Liczba kart wyjętych z urny	*	*	1	0	2
6a	w tym liczba kart wyjętych z kopert na karty do głosowania	*	*	*	*	0

Uwaga! Liczba z pkt. 6 pomniejszona o liczbę z pkt. 6a powinna być równa liczbie z pkt. 2. Liczba z pkt 6a nie może być większa od liczby z pkt 5e.


 [Illegible handwritten text]

7	Liczba kart nieważnych (innych niż urzędowo ustalone lub nieopatrzonych pieczęcią obwodowej komisji wyborczej)	*	*	*	*	0
8	Liczba kart ważnych	*	*	1	0	2
9	Liczba głosów nieważnych (z kart ważnych)	*	*	*	1	0
10	Liczba głosów ważnych oddanych łącznie na wszystkie listy kandydatów (z kart ważnych)	*	*	*	9	2

Uwaga! Suma liczb z pkt. 9 i 10 musi być równa liczbie z pkt. 8.

11. Na poszczególne listy kandydatów i umieszczonego na nich kandydata oddano następujące liczby głosów ważnych:

1.	KUNDZINOWICZ Zbigniew..... (nazwisko i imię - imiona) zgłoszony/a przez KW Prawo i Sprawiedliwość Lista nr 3 (skrót nazwy komitetu wyborczego)	*	*	*	3	0
2.	SADLEK Sebastian Jerzy..... (nazwisko i imię - imiona) zgłoszony/a przez KWW RYSZARDA ZAJĄCA Lista nr 15..... (skrót nazwy komitetu wyborczego)	*	*	*	1	3
3.	KOŚCIELSKA Agnieszka Barbara..... (nazwisko i imię - imiona) zgłoszony/a przez KWW MARKA MISZTAŁA DOBRA GMINA, Lista nr 16 (skrót nazwy komitetu wyborczego)	*	*	*	4	9

Przy sporządzeniu protokołu obecni byli członkowie Komisji:

- | | |
|---|-------------------|
| 1) Chodara Jerzy - PRZEWODNICZĄCY.....
(nazwisko i imię - imiona, funkcja w Komisji) |
(podpis) |
| 2) Pierzchała Bożena - ZASTĘPCA PRZEWODNICZĄCEGO.... | |
| 3) Abramowicz Katarzyna Ewa - CZŁONEK..... | |
| 4) Chechłowska-Chorchel Alicja- CZŁONEK..... | |
| 5) Kolator Wioletta - CZŁONEK | |
| 6) Pierlejewska Beata - CZŁONEK..... | |
| 7) Wiśniewska Teresa - CZŁONEK..... | |



Symbol kontrolny systemu informatycznego i jego kod kreskowy

Handwritten signatures and initials:
Kolator Wioletta
Chodara Jerzy
Pierlejewska Beata

WYBORY DO RADY GMINY/MIEJSKIEJ

Okręg wyborczy nr: * 5 Liczba mandatów: 1

ZESTAWIENIE WYNIKÓW głosowania w okręgu wyborczym

ZESTAWIENIE WYNIKÓW GŁOSOWANIA W OKRĘGU WYBORCZYM NR 5 UTWORZONYM DLA WYBORU
RADY MIEJSKIEJ W MŁYNARACH

(NAZWA RADY I GMINY/MIASTA)

SPORZĄDZONE DNIA 17 LISTOPADA 2014 ROKU PRZEZ GMINNĄ/MIEJSKĄ KOMISJĘ WYBORCZĄ W
MŁYNARACH

Komisja stwierdza, że otrzymała protokół(oły) głosowania od 1 obwodowej(ych) komisji wyborczej(ych)
(liczba)

właściwych do przeprowadzenia głosowania w okręgu i na podstawie tego protokołu (tych protokołów) ustaliła
następujące wyniki głosowania w okręgu:

1	Liczba wyborców uprawnionych do głosowania (<i>umieszczonych w spisie, z uwzględnieniem dodatkowych formularzy</i>) w chwili zakończenia głosowania	*	*	2	1	4
1a	w tym umieszczonych w części A spisu wyborców (<i>obywatele polscy</i>)	*	*	2	1	4
1b	w tym umieszczonych w części B spisu wyborców (<i>obywatele UE niebędący obywatelami polskimi</i>)	*	*	*	*	0

Uwaga! Suma liczb z pkt. 1a i 1b musi być równa liczbie z pkt. 1

2	Liczba wyborców, którym wydano karty do głosowania (<i>liczba podpisów w spisie oraz adnotacje „odmowa podpisu”</i>)	*	*	1	3	4
2a	w tym w części A spisu wyborców (<i>obywatele polscy</i>)	*	*	1	3	4
2b	w tym w części B spisu wyborców (<i>obywatele UE niebędący obywatelami polskimi</i>)	*	*	*	*	0

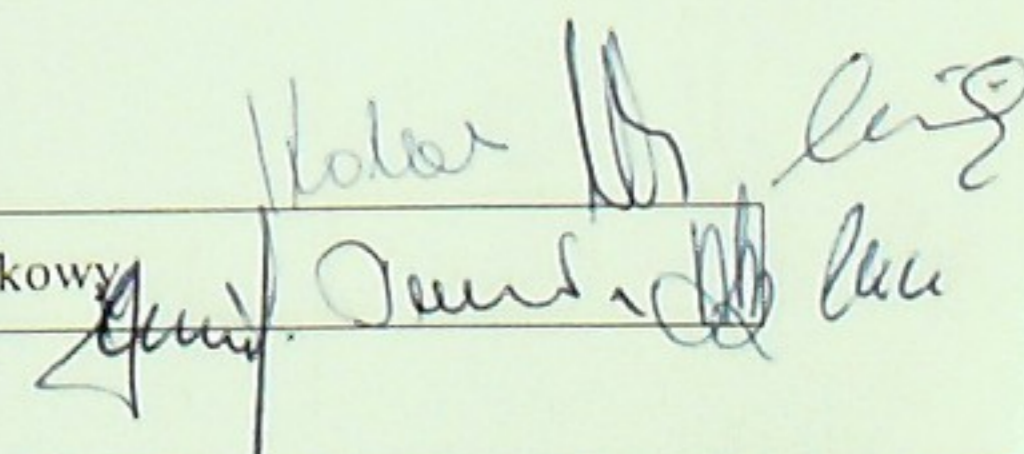
Uwaga! Suma liczb z pkt. 2a i 2b musi być równa liczbie z pkt. 2.

3	Liczba wyborców głosujących przez pełnomocnika (<i>liczba kart do głosowania wydanych na podstawie otrzymanych przez komisję aktów pełnomocnictwa</i>)	*	*	*	*	0
4	Liczba wyborców, którym wysłano pakiety wyborcze	*	*	*	*	0
5	Liczba otrzymanych kopert zwrotnych	*	*	*	*	0
5a	Liczba kopert zwrotnych, w których nie było oświadczenia o osobistym i tajnym oddaniu głosu	*	*	*	*	0
5b	Liczba kopert zwrotnych, w których oświadczenie nie było podpisane przez wyborcę	*	*	*	*	0
5c	Liczba kopert zwrotnych, w których nie było koperty na kartę do głosowania	*	*	*	*	0
5d	Liczba kopert zwrotnych, w których znajdowała się niezaklejona koperta na kartę do głosowania	*	*	*	*	0
5e	Liczba kopert na kartę do głosowania wrzuconych do urny	*	*	*	*	0

Uwaga! Liczba z pkt. 5 nie może być większa od liczby z pkt. 4.

6	Liczba kart wyjętych z urny	*	*	1	3	4
6a	w tym liczba kart wyjętych z kopert na karty do głosowania	*	*	*	*	0

Uwaga! Liczba z pkt. 6 pomniejszona o liczbę z pkt. 6a powinna być równa liczbie z pkt. 2. Liczba z pkt 6a nie może być większa od liczby z pkt 5e.



7	Liczba kart nieważnych (innych niż urzędowo ustalone lub nieopatrzonych pieczęcią obwodowej komisji wyborczej)	*	*	*	*	0
8	Liczba kart ważnych	*	*	2	1	0
9	Liczba głosów nieważnych (z kart ważnych)	*	*	*	1	6
10	Liczba głosów ważnych oddanych łącznie na wszystkie listy kandydatów (z kart ważnych)	*	*	1	9	4

Uwaga! Suma liczb z pkt. 9 i 10 musi być równa liczbie z pkt. 8.

11. Na poszczególne listy kandydatów i umieszczonego na nich kandydata oddano następujące liczby głosów ważnych:

1.	KACZYŃSKI Piotr (nazwisko i imię – imiona) zgłoszony/a przez KW Prawo i Sprawiedliwość Lista nr 3 (skrót nazwy komitetu wyborczego)	*	*	*	2	8
2.	DZIECHCIEJEWSKA Halina Janina (nazwisko i imię – imiona) zgłoszony/a przez KWW RYSZARDA ZAJĄCA Lista nr 15..... (skrót nazwy komitetu wyborczego)	*	*	*	9	4
3.	STREHLAU Leszek (nazwisko i imię – imiona) zgłoszony/a przez KWW MARKA MISZTAŁA DOBRA GMINA, Lista nr 16 (skrót nazwy komitetu wyborczego)	*	*	*	7	2

Przy sporządzeniu protokołu obecni byli członkowie Komisji:

- | | | |
|---|--|-------------------------|
| 1) Chodara Jerzy - PRZEWODNICZĄCY |
(nazwisko i imię – imiona, funkcja w Komisji) | <i>Grub</i>
(podpis) |
| 2) Pierzchała Bożena – ZASTĘPCA PRZEWODNICZĄCEGO | | <i>Pierzchała</i> |
| 3) Abramowicz Katarzyna Ewa - CZŁONEK | | <i>Abramowicz</i> |
| 4) Chechłowska-Chorchel Alicja- CZŁONEK | | <i>Alicja</i> |
| 5) Kolator Wioletta - CZŁONEK | | <i>Wioletta</i> |
| 6) Pierlejewska Beata – CZŁONEK | | <i>Beata</i> |
| 7) Wiśniewska Teresa - CZŁONEK | | <i>Teresa</i> |



Grub
Wioletta
Beata
Teresa

WYBORY DO RADY GMINY/MIEJSKIEJ

Okręg wyborczy nr: * 2 Liczba mandatów: 1

ZESTAWIENIE WYNIKÓW GŁOSOWANIA W OKRĘGU WYBORCZYM

Zestawienie wyników głosowania w okręgu wyborczym nr 2 utworzonym dla wyboru

Rady Miejskiej w Młynarach
(nazwa rady i gminy/miasta)

sporządzone dnia .17 listopada 2014 roku przez Gminną/Miejską Komisję Wyborczą w Młynarach

Komisja stwierdza, że otrzymała protokół(oly) głosowania od 1 obwodowej(ych) komisji wyborczej(ych)
(liczba)

właściwych do przeprowadzenia głosowania w okręgu i na podstawie tego protokołu (tych protokołów) ustaliła następujące wyniki głosowania w okręgu:

1	Liczba wyborców uprawnionych do głosowania (<i>umieszczonych w spisie, z uwzględnieniem dodatkowych formularzy</i>) w chwili zakończenia	*	*	2	6	8
1a	w tym umieszczonych w części A spisu wyborców (<i>obywatele polscy</i>)	*	*	2	6	8
1b	w tym umieszczonych w części B spisu wyborców (<i>obywatele UE niebędący obywatelami polskimi</i>)	*	*	*	*	0

Uwaga! Suma liczb z pkt. 1a i 1b musi być równa liczbie z pkt. 1

2	Liczba wyborców, którym wydano karty do głosowania (<i>liczba podpisów w spisie oraz adnotacje „odmowa podpisu”</i>)	*	*	1	7	9
2a	w tym w części A spisu wyborców (<i>obywatele polscy</i>)	*	*	1	7	9
2b	w tym w części B spisu wyborców (<i>obywatele UE niebędący obywatelami polskimi</i>)	*	*	*	*	0

Uwaga! Suma liczb z pkt. 2a i 2b musi być równa liczbie z pkt. 2.

3	Liczba wyborców głosujących przez pełnomocnika (<i>liczba kart do głosowania wydanych na podstawie otrzymanych przez komisję aktów pełnomocnictwa</i>)	*	*	*	*	0
4	Liczba wyborców, którym wysłano pakiety wyborcze	*	*	*	*	0
5	Liczba otrzymanych kopert zwrotnych	*	*	*	*	0
5a	Liczba kopert zwrotnych, w których nie było oświadczenia o osobistym i tajnym oddaniu głosu	*	*	*	*	0
5b	Liczba kopert zwrotnych, w których oświadczenie nie było podpisane przez wyborcę	*	*	*	*	0
5c	Liczba kopert zwrotnych, w których nie było koperty na kartę do głosowania	*	*	*	*	0
5d	Liczba kopert zwrotnych, w których znajdowała się niezaklejona koperta na kartę do głosowania	*	*	*	*	0
5e	Liczba kopert na kartę do głosowania wrzuconych do urny	*	*	*	*	0

Uwaga! Liczba z pkt. 5 nie może być większa od liczby z pkt. 4.

6	Liczba kart wyjętych z urny	*	*	1	7	9
6a	w tym liczba kart wyjętych z kopert na karty do głosowania	*	*	*	*	0

Uwaga! Liczba z pkt. 6 pomniejszona o liczbę z pkt. 6a powinna być równa liczbie z pkt. 2. Liczba z pkt 6a nie może być większa od liczby z pkt 5e.

7	Liczba kart nieważnych (<i>innych niż urzędowo ustalone lub nieopatrzonych pieczęcią obwodowej komisji wyborczej</i>)	*	*	*	*	0
8	Liczba kart ważnych	*	*	1	7	9

9	Liczba głosów nieważnych (z kart ważnych)	*	*	*	*	6
10	Liczba głosów ważnych oddanych łącznie na wszystkie listy kandydatów (z kart ważnych)	*	*	1	7	3

Uwaga! Suma liczb z pkt. 9 i 10 musi być równa liczbie z pkt. 8.

11. Na poszczególne listy kandydatów i umieszczonego na nich kandydata oddano następujące liczby głosów ważnych:

1.	STARCZEWSKI Eugeniusz (nazwisko i imię - imiona) zgłoszony/a przez KW Prawo i Sprawiedliwość Lista nr 3 (skrót nazwy komitetu wyborczego)	*	*	*	5	4
2.	SAWŁAN Krystyna (nazwisko i imię - imiona) zgłoszony/a przez KWW RYSZARDA ZAJĄCA Lista nr 15..... (skrót nazwy komitetu wyborczego)	*	*	*	5	4
3.	SZCZEPANIAK Stanisława..... (nazwisko i imię - imiona) zgłoszony/a przez KWW MARKA MISZTAŁA DOBRA GMINA, Lista nr 16 (skrót nazwy komitetu wyborczego)	*	*	*	6	5

Przy sporządzeniu protokołu obecni byli członkowie Komisji:

- 1) Chodara Jerzy - PRZEWODNICZĄCY
(nazwisko i imię - imiona, funkcja w Komisji)
- 2) Pierzchała Bożena - ZASTĘPCA PRZEWODNICZĄCEGO
- 3) Abramowicz Katarzyna Ewa - CZŁONEK
- 4) Chechłowska-Chorchel Alicja- CZŁONEK
- 5) Kolator Wioletta - CZŁONEK
- 6) Pierlejewska Beata - CZŁONEK
- 7) Wiśniewska Teresa - CZŁONEK

.....
(podpis)
.....
.....
.....
.....
.....
.....



.....
.....
.....